



ÖSTERREICHISCHE  
FMA · FINANZMARKTAUFSICHT

# **GRENZÜBERSCHREITENDER VERKEHR VON VERSICHERUNGSUNTERNEHMEN**

**GESCHÄFTSJAHR 2021**



■ Einleitung

■ Europäischer Wirtschaftsraum

■ Tätigkeit österreichischer  
Versicherungsunternehmen im EWR

■ Tätigkeit von EWR-Versicherungsunternehmen  
in Österreich

## **SINGLE LICENCE PRINCIPLE**

Der seit Anfang Juli 1994 bestehende europäische Versicherungsbinnenmarkt, welcher die Länder des Europäischen Wirtschaftsraumes (EWR) umfasst, beinhaltet unter anderem die Einführung des Herkunftslandprinzips bei der europaweiten Zulassung zum Geschäftsbetrieb von Versicherungsunternehmen.

Durch den Versicherungsbinnenmarkt können Versicherungsunternehmen, die in einem EWR-Vertragsstaat ihren Sitz haben und dort bereits eine Zulassung besitzen, in einem anderen Mitgliedsstaat in Form des Dienstleistungs- und/oder Zweigniederlassungsverkehrs tätig werden, ohne eine neue Zulassung von der ausländischen Aufsichtsbehörde beantragen zu müssen („single licence principle“).

Im Folgenden soll einerseits eine Übersicht über das durch inländische Versicherungsunternehmen im EWR betriebene Geschäft, als auch jenes von ausländischen Versicherungsunternehmen in Österreich, gegeben werden. Sämtliche Beträge sind **in Euro** gehalten.

Mit der Einführung von **Solvency II** wurde die Meldesystematik geändert, wodurch ein Vergleich zu den Jahren davor nur bedingt durchführbar ist. Daher wurde die Darstellung neu gestaltet und beginnt mit Daten zum Geschäftsjahr 2016.

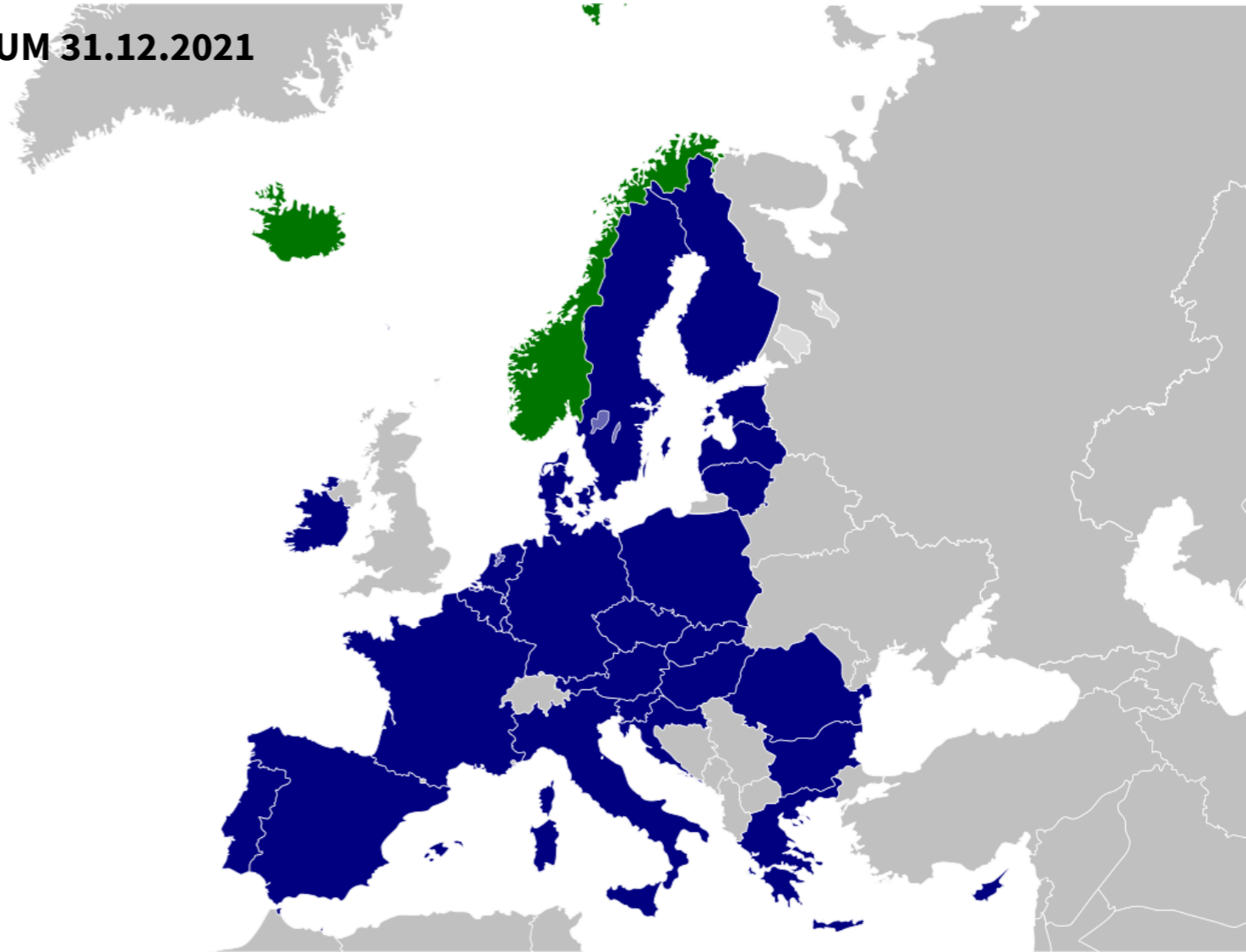
Disclaimer: Für die Darstellung des Geschäfts von Versicherungsunternehmen aus dem EWR wurden die Originaldaten, welche den nationalen Aufsichten von der EIOPA zur Verfügung gestellt werden, verwendet und somit keiner detaillierteren Validierung mehr unterzogen.

Aufgrund von Korrekturmeldungen können sich in den Vorjahreswerten nachträglich noch Änderungen ergeben haben.

# EUROPÄISCHER WIRTSCHAFTSRAUM

## DER EUROPÄISCHE WIRTSCHAFTSRAUM (EWR) BESTEHT ZUM 31.12.2021 AUS FOLGENDEN 30 LÄNDERN:

- |                |                 |              |
|----------------|-----------------|--------------|
| ■ Belgien      | ■ Kroatien      | ■ Rumänien   |
| ■ Bulgarien    | ■ Lettland      | ■ Schweden   |
| ■ Dänemark     | ■ Liechtenstein | ■ Slowakei   |
| ■ Deutschland  | ■ Litauen       | ■ Slowenien  |
| ■ Estland      | ■ Luxemburg     | ■ Spanien    |
| ■ Finnland     | ■ Malta         | ■ Tschechien |
| ■ Frankreich   | ■ Niederlande   | ■ Ungarn     |
| ■ Griechenland | ■ Norwegen      | ■ Zypern     |
| ■ Irland       | ■ Österreich    |              |
| ■ Island       | ■ Polen         |              |
| ■ Italien      | ■ Portugal      |              |



Quelle: [https://de.wikipedia.org/wiki/Europ%C3%A4ischer\\_Wirtschaftsraum#/media/Datei:EEA.svg](https://de.wikipedia.org/wiki/Europ%C3%A4ischer_Wirtschaftsraum#/media/Datei:EEA.svg)

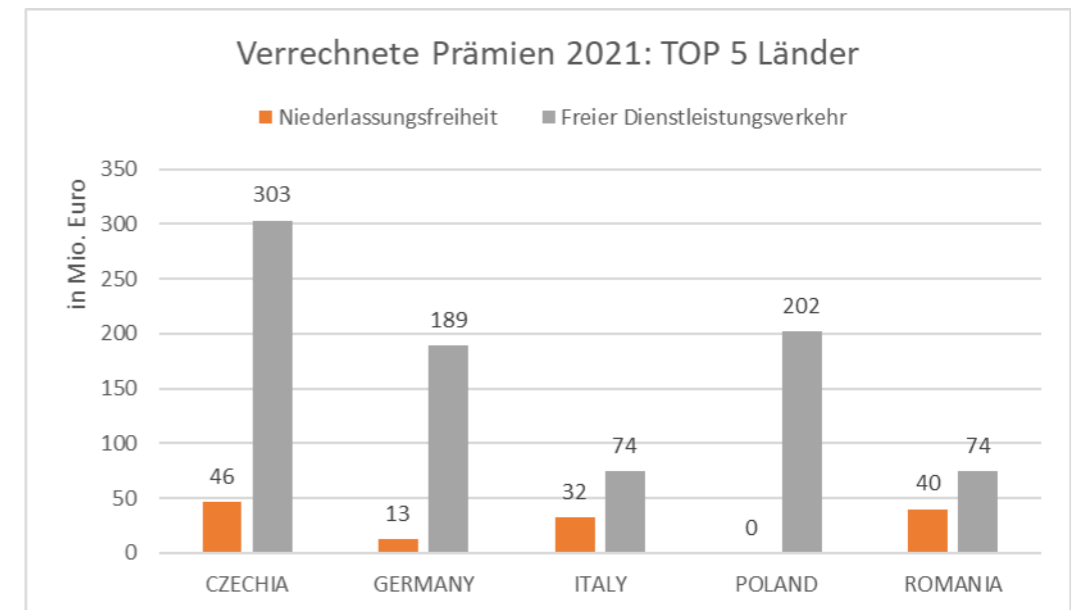
# ■ TÄTIGKEIT ÖSTERREICHISCHER VERSICHERUNGSUNTERNEHMEN IM EUROPÄISCHEN WIRTSCHAFTSRAUM

# AT-VU TÄTIG IM EWR – GESAMT

Im Geschäftsjahr 2021 wurden von österreichischen Versicherungsunternehmen im Rahmen des Dienstleistungs- und Zweigniederlassungsverkehrs rund **EUR 1,4 Mrd.** an verrechneten Prämien innerhalb des EWR erwirtschaftet; diese umfassen sowohl das direkte Geschäft als auch die übernommene Rückversicherung.

Das entspricht einem Anstieg um 14,8 % bzw. EUR 174,4 Mio. verglichen mit dem Vorjahreswert.

Verrechnete Prämien	2018	2019	2020	2021
Freier Dienstleistungsverkehr	1.030.136.692	934.027.352	976.736.070	1.119.055.136
Niederlassungsfreiheit	201.811.078	200.569.538	199.207.450	231.273.575
<b>Gesamt</b>	<b>1.231.947.770</b>	<b>1.134.596.891</b>	<b>1.175.943.520</b>	<b>1.350.328.712</b>



Im Geschäftsjahr 2021 waren österreichische Versicherungsunternehmen über die Landesgrenzen hinweg in 29 EWR-Ländern tätig.

Quelle: FMA-Meldungen zum Meldebogen S.04.01

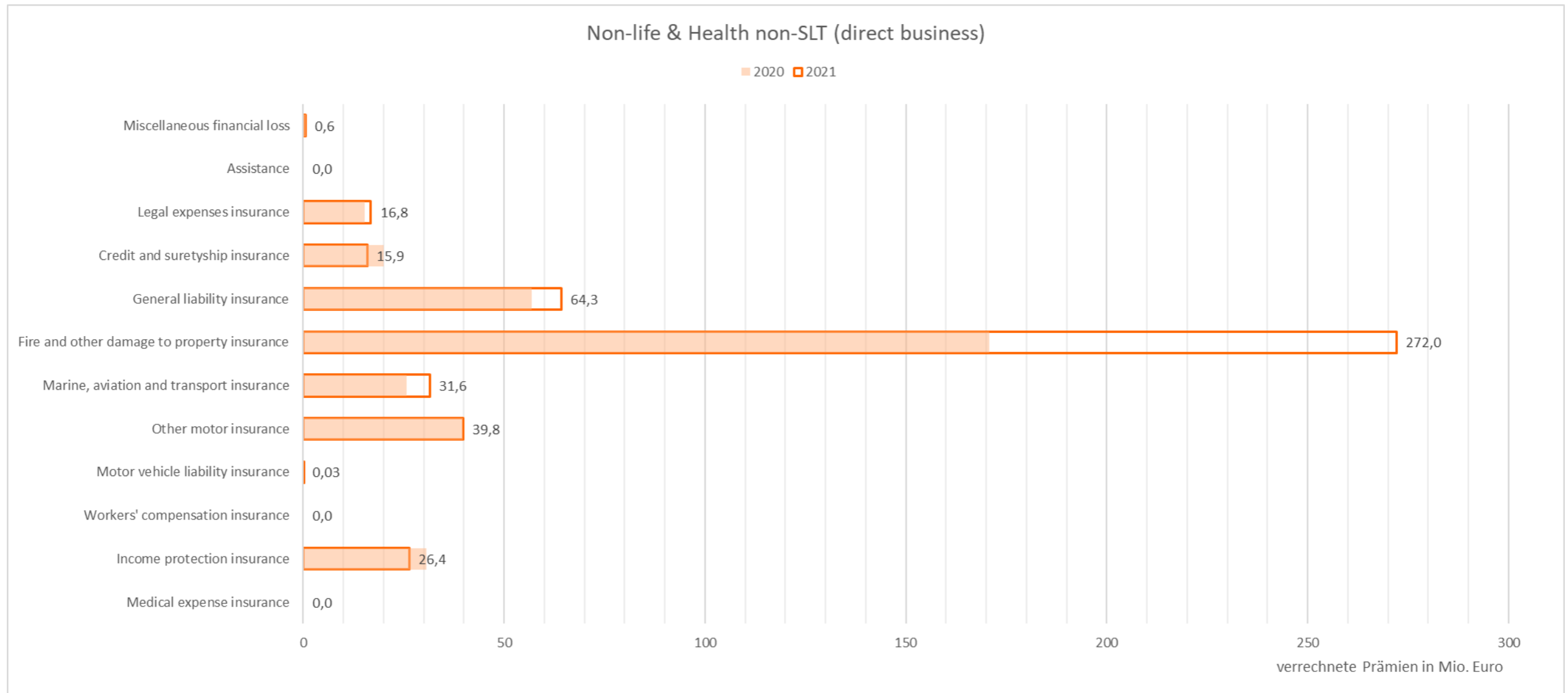
# AT-VU TÄTIG IM EWR – JE GESCHÄFTSBEREICH (1)

Mehr als die Hälfte der durch österreichische Versicherungsunternehmen im EWR über den Dienstleistungs- und Zweigniederlassungsverkehr verrechneten Prämien aus 2021 wurde in den folgenden Geschäftsbereichen erwirtschaftet:

- **Motor vehicle liability insurance mit EUR 548,7 Mio.**  
(direct business & accepted proportional reinsurance)
- **Fire and other damage to property insurance mit EUR 301,3 Mio.**  
(direct business & accepted proportional reinsurance)

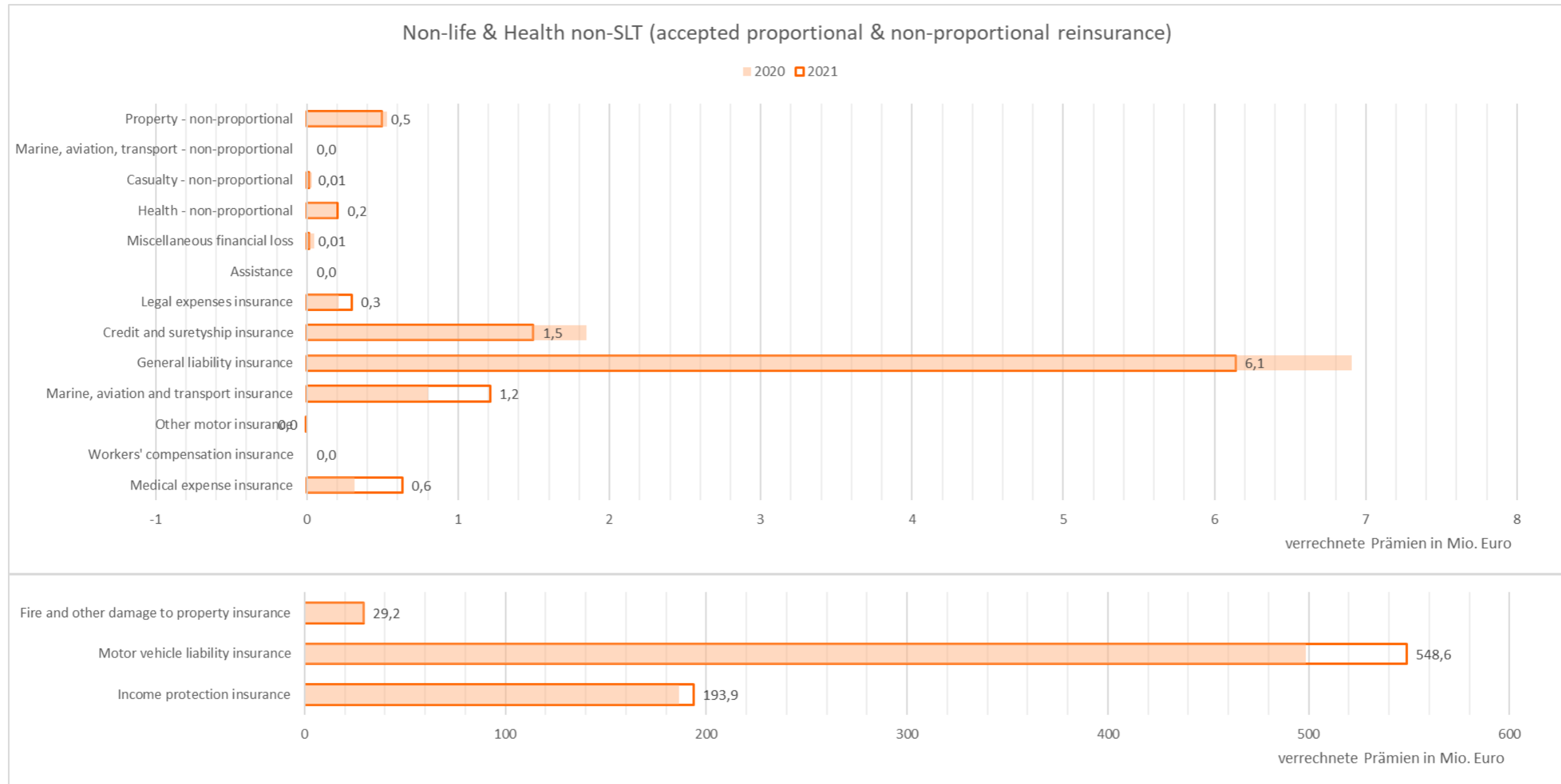


# AT-VU TÄTIG IM EWR – JE GESCHÄFTSBEREICH (2)



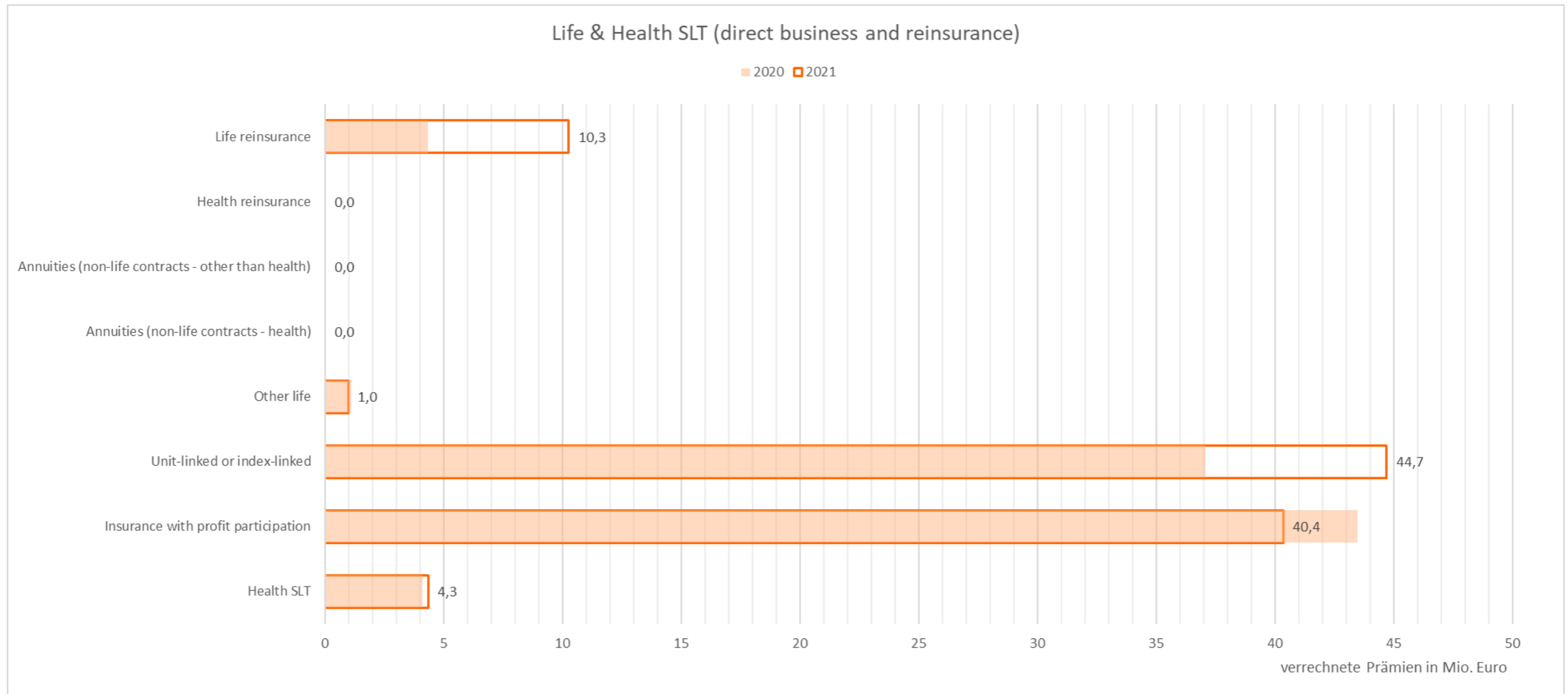
Quelle: FMA-Meldungen zum Meldebogen S.04.01

# AT-VU TÄTIG IM EWR – JE GESCHÄFTSBEREICH (3)



Quelle: FMA-Meldungen zum Meldebogen S.04.01

# AT-VU TÄTIG IM EWR – JE GESCHÄFTSBEREICH (4)



Quelle: FMA-Meldungen zum Meldebogen S.04.01

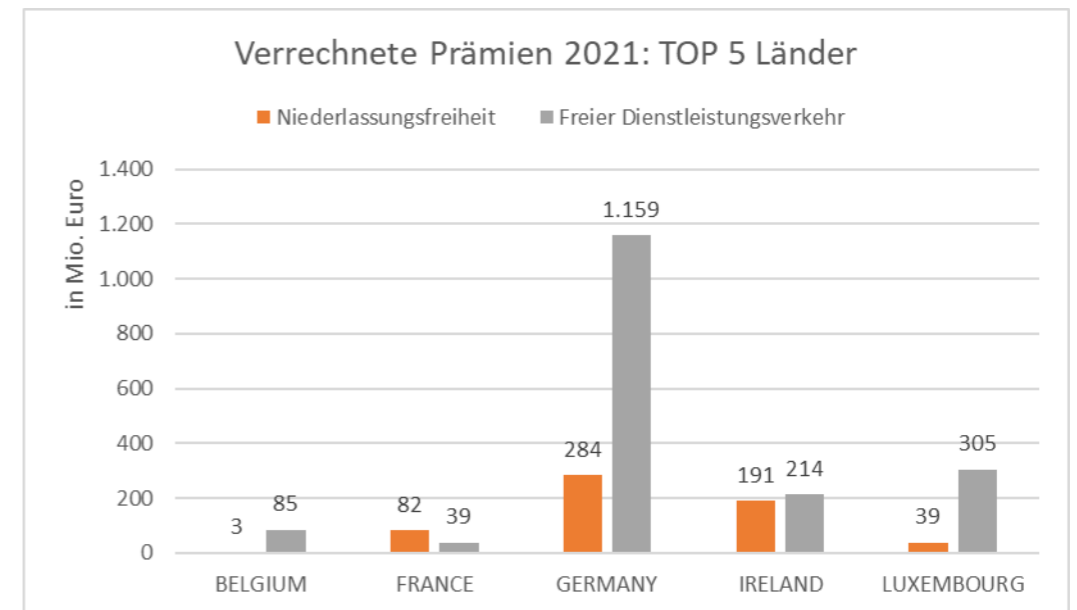
# ■ TÄTIGKEIT VON EWR-VERSICHERUNGSUNTERNEHMEN IN ÖSTERREICH

# EWR-VU TÄTIG IN AT – GESAMT

Im Geschäftsjahr 2021 wurden von Versicherungsunternehmen aus dem EWR im Rahmen des Dienstleistungs- und Zweigniederlassungsverkehrs insgesamt **EUR 2,7 Mrd.** an verrechneten Prämien in Österreich erwirtschaftet; diese umfassen sowohl das direkte Geschäft als auch die übernommene Rückversicherung.

Das entspricht einer Steigerung um 3,1 % bzw. EUR 83,6 Mio. verglichen mit dem Vorjahreswert.

Verrechnete Prämien	2018	2019	2020	2021
Freier Dienstleistungsverkehr	1.703.624.893	1.870.246.867	1.992.263.695	2.070.985.876
Niederlassungsfreiheit	567.688.673	573.346.286	664.626.711	669.519.223
<b>Gesamt</b>	<b>2.271.313.566</b>	<b>2.443.593.152</b>	<b>2.656.890.406</b>	<b>2.740.505.099</b>



Im Geschäftsjahr 2021 waren Versicherungsunternehmen aus 23 von insgesamt 30 EWR-Ländern in Österreich tätig.

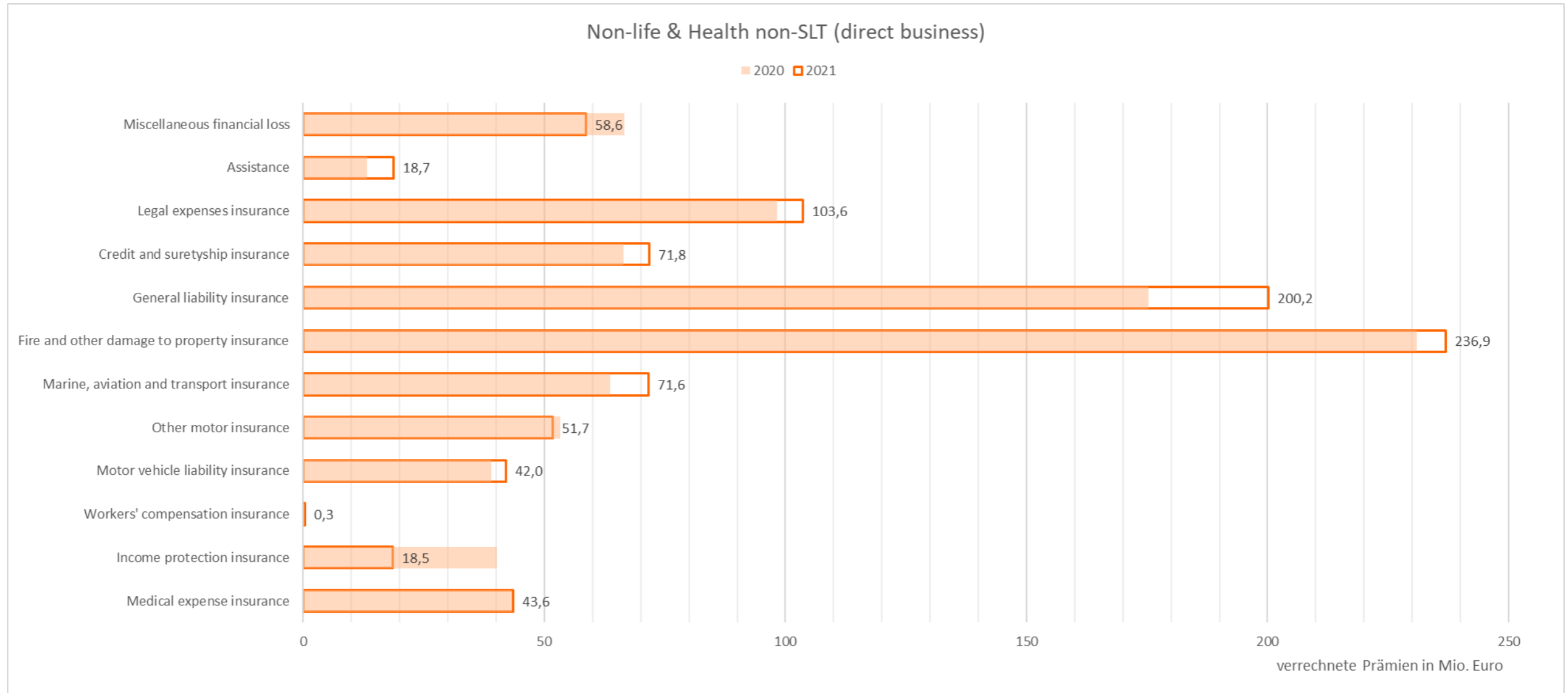
Quelle: EIOPA-Meldungen zum Meldebogen S.04.01

# EWR-VU TÄTIG IN AT – JE GESCHÄFTSBEREICH (1)

Die Hälfte der gesamten durch EWR-VU verrechneten Prämien aus 2021 wurde in den folgenden Geschäftsbereichen erwirtschaftet:

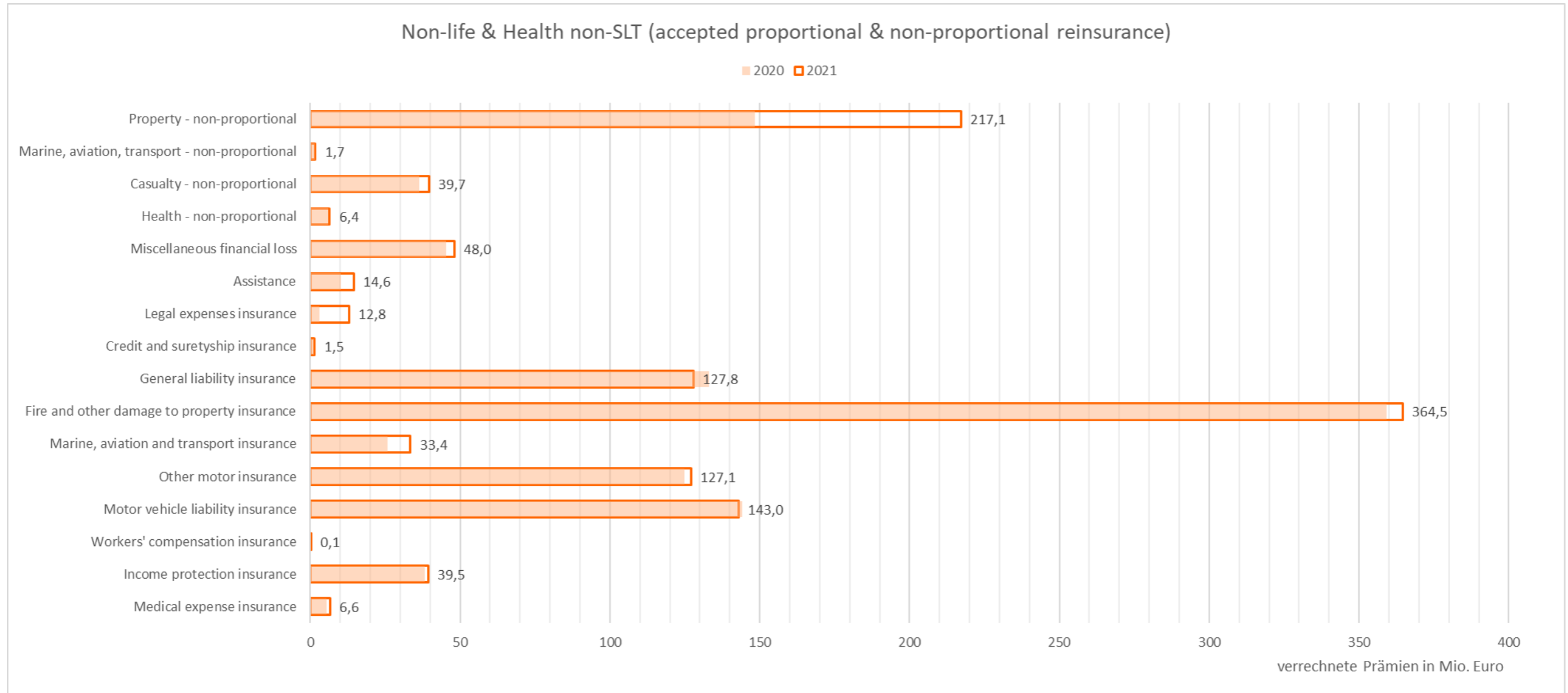
- Fire and other damage to property insurance mit EUR 601,5 Mio.  
(direct business & accepted proportional reinsurance)
- General liability insurance mit EUR 328,0 Mio.  
(direct business & accepted proportional reinsurance)
- Insurance with profit participation mit EUR 275,6 Mio.
- Property mit EUR 217,1 Mio.  
(accepted non-proportional reinsurance)

# EWR-VU TÄTIG IN AT – JE GESCHÄFTSBEREICH (2)



Quelle: EIOPA-Meldungen zum Meldebogen S.04.01

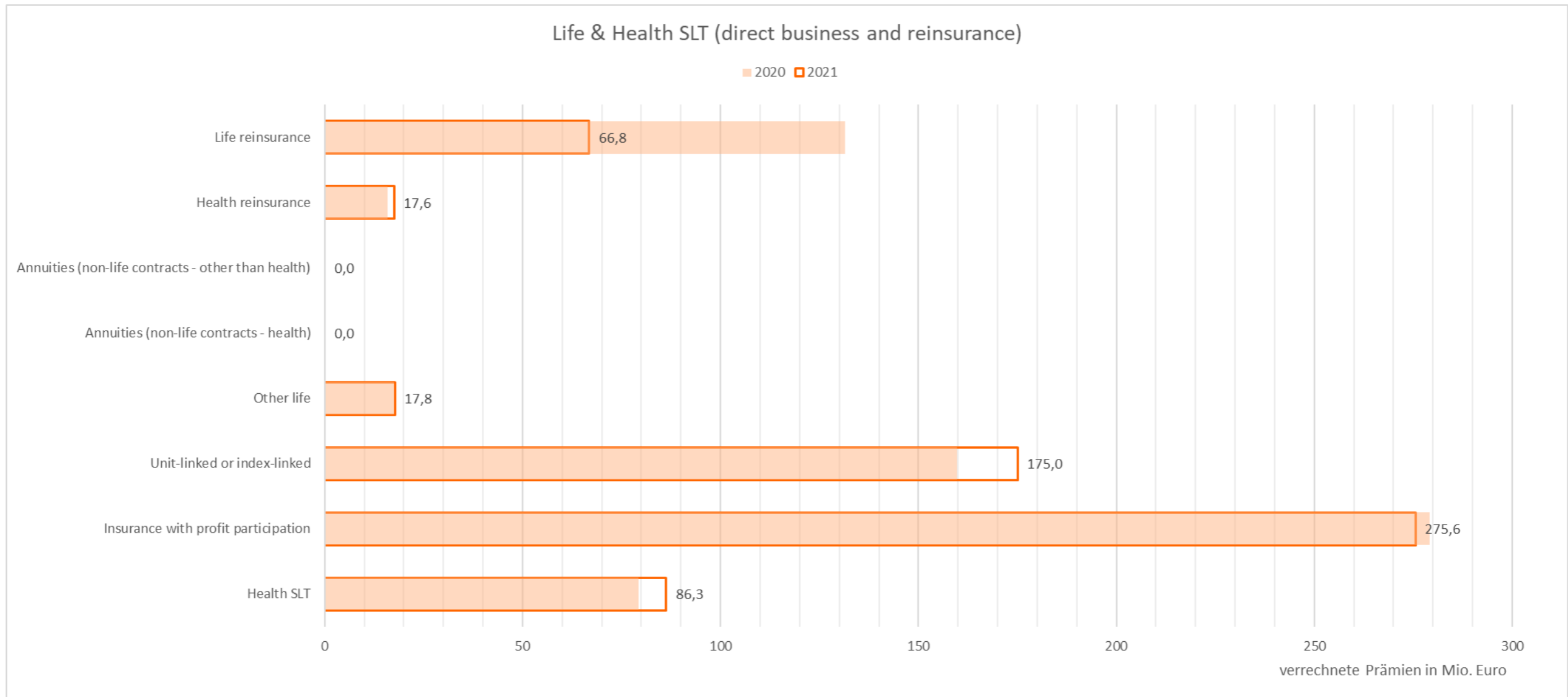
# EWR-VU TÄTIG IN AT – JE GESCHÄFTSBEREICH (3)



Quelle: EIOPA-Meldungen zum Meldebogen S.04.01



# EWR-VU TÄTIG IN AT – JE GESCHÄFTSBEREICH (4)



Quelle: EIOPA-Meldungen zum Meldebogen S.04.01

# FINANZMARKTAUFSICHT ÖSTERREICH

■ Kompetenz

■ Kontrolle

■ Konsequenz