



GRENZÜBERSCHREITENDER VERKEHR VON VERSICHERUNGSUNTERNEHMEN



■ Einleitung

■ Europäischer Wirtschaftsraum

■ Tätigkeit österreichischer
Versicherungsunternehmen im EWR

■ Tätigkeit von EWR-Versicherungsunternehmen
in Österreich

SINGLE LICENCE PRINCIPLE

Der seit Anfang Juli 1994 bestehende europäische Versicherungsbinnenmarkt, welcher die Länder des Europäischen Wirtschaftsraumes (EWR) umfasst, beinhaltet unter anderem die Einführung des Herkunftslandprinzips bei der europaweiten Zulassung zum Geschäftsbetrieb von Versicherungsunternehmen.

Durch den Versicherungsbinnenmarkt können Versicherungsunternehmen, die in einem EWR-Vertragsstaat ihren Sitz haben und dort bereits eine Zulassung besitzen, in einem anderen Mitgliedsstaat in Form des Dienstleistungs- und/oder Zweigniederlassungsverkehrs tätig werden, ohne eine neue Zulassung von der ausländischen Aufsichtsbehörde beantragen zu müssen („single licence principle“).

Im Folgenden soll einerseits eine Übersicht über das durch inländische Versicherungsunternehmen im EWR betriebene Geschäft, als auch jenes von ausländischen Versicherungsunternehmen in Österreich, gegeben werden. Sämtliche Beträge sind **in Euro** gehalten.

Mit der Einführung von **Solvency II** wurde die Meldesystematik geändert, wodurch ein Vergleich zu den Jahren davor nur bedingt durchführbar ist. Daher wurde die Darstellung neu gestaltet und beginnt mit Daten zum Geschäftsjahr 2016.

Bei Aufgliederungen nach Ländern ist **Gibraltar** in den Daten zum Vereinigten Königreich enthalten.

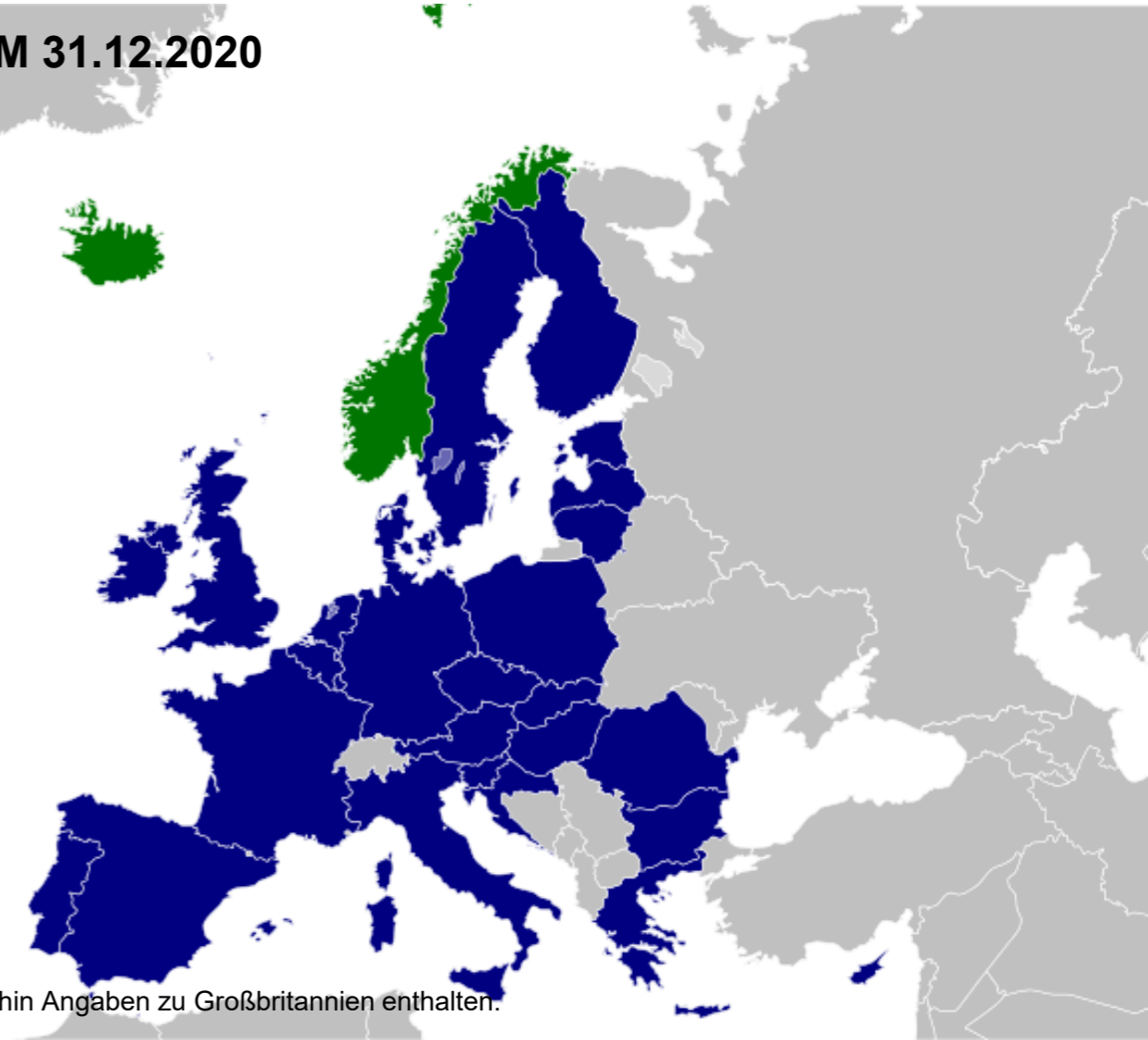
Disclaimer: Für die Darstellung des Geschäfts von Versicherungsunternehmen aus dem EWR wurden die Originaldaten, welche den nationalen Aufsichten von der EIOPA zur Verfügung gestellt werden, verwendet und somit keiner detaillierteren Validierung mehr unterzogen.

Aufgrund von Korrekturmeldungen können sich in den Vorjahreswerten nachträglich noch Änderungen ergeben haben.

EUROPÄISCHER WIRTSCHAFTSRAUM

DER EUROPÄISCHE WIRTSCHAFTSRAUM (EWR) BESTEHT ZUM 31.12.2020 AUS FOLGENDEN 30 LÄNDERN:

- Belgien
- Bulgarien
- Dänemark
- Deutschland
- Estland
- Finnland
- Frankreich
- Griechenland
- Irland
- Island
- Italien
- Kroatien
- Lettland
- Liechtenstein
- Litauen
- Luxemburg
- Malta
- Niederlande
- Norwegen
- Österreich
- Polen
- Portugal
- Rumänien
- Schweden
- Slowakei
- Slowenien
- Spanien
- Tschechien
- Ungarn
- Zypern



Anmerkung: Der EU-Austritt des Vereinigten Königreichs (Brexit) erfolgte am 31. Januar 2020. Aufgrund der Übergangsphase bis zum 31. Dezember 2020 sind in der Meldung zum Geschäftsjahr 2020 weiterhin Angaben zu Großbritannien enthalten.

Quelle: https://de.wikipedia.org/wiki/Europ%C3%A4ischer_Wirtschaftsraum

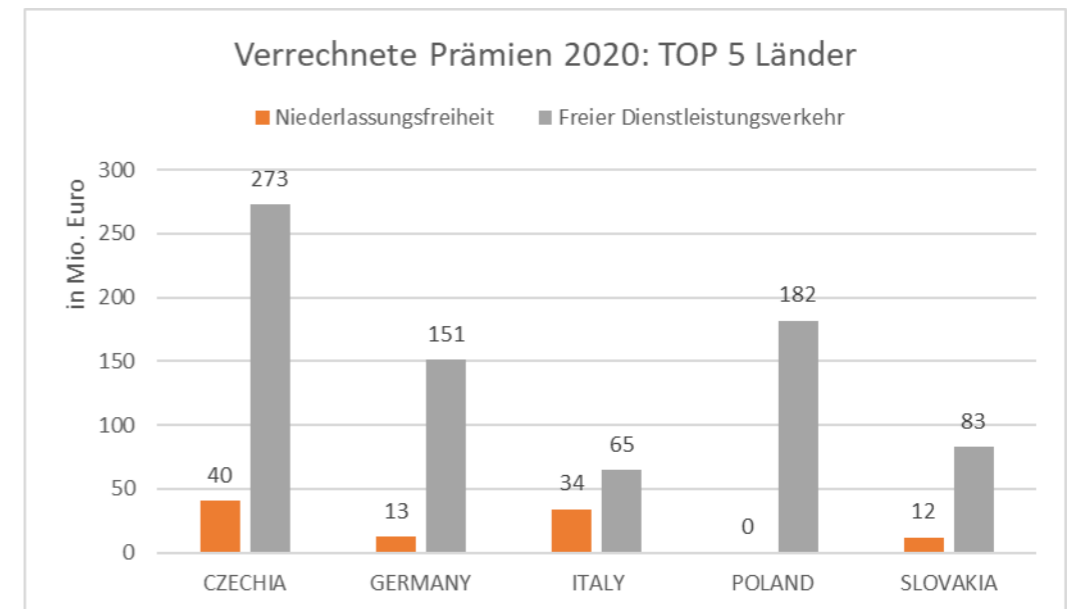
■ TÄTIGKEIT ÖSTERREICHISCHER VERSICHERUNGSUNTERNEHMEN IM EUROPÄISCHEN WIRTSCHAFTSRAUM

AT-VU TÄTIG IM EWR – GESAMT

Im Geschäftsjahr 2020 wurden von österreichischen Versicherungsunternehmen im Rahmen des Dienstleistungs- und Zweigniederlassungsverkehrs rund **EUR 1,2 Mrd.** an verrechneten Prämien innerhalb des EWR erwirtschaftet; diese umfassen sowohl das direkte Geschäft als auch die übernommene Rückversicherung.

Das entspricht einem Anstieg um 3,6 % bzw. EUR 41,3 Mio. verglichen mit dem Vorjahreswert.

Verrechnete Prämien	2017	2018	2019	2020
Freier Dienstleistungsverkehr	887.393.239	1.030.136.692	934.027.352	976.736.070
Niederlassungsfreiheit	197.209.735	201.811.078	200.569.538	199.207.450
Gesamt	1.084.602.975	1.231.947.770	1.134.596.891	1.175.943.520



Im Geschäftsjahr 2020 waren österreichische Versicherungsunternehmen über die Landesgrenzen hinweg in 30 EWR-Ländern tätig.

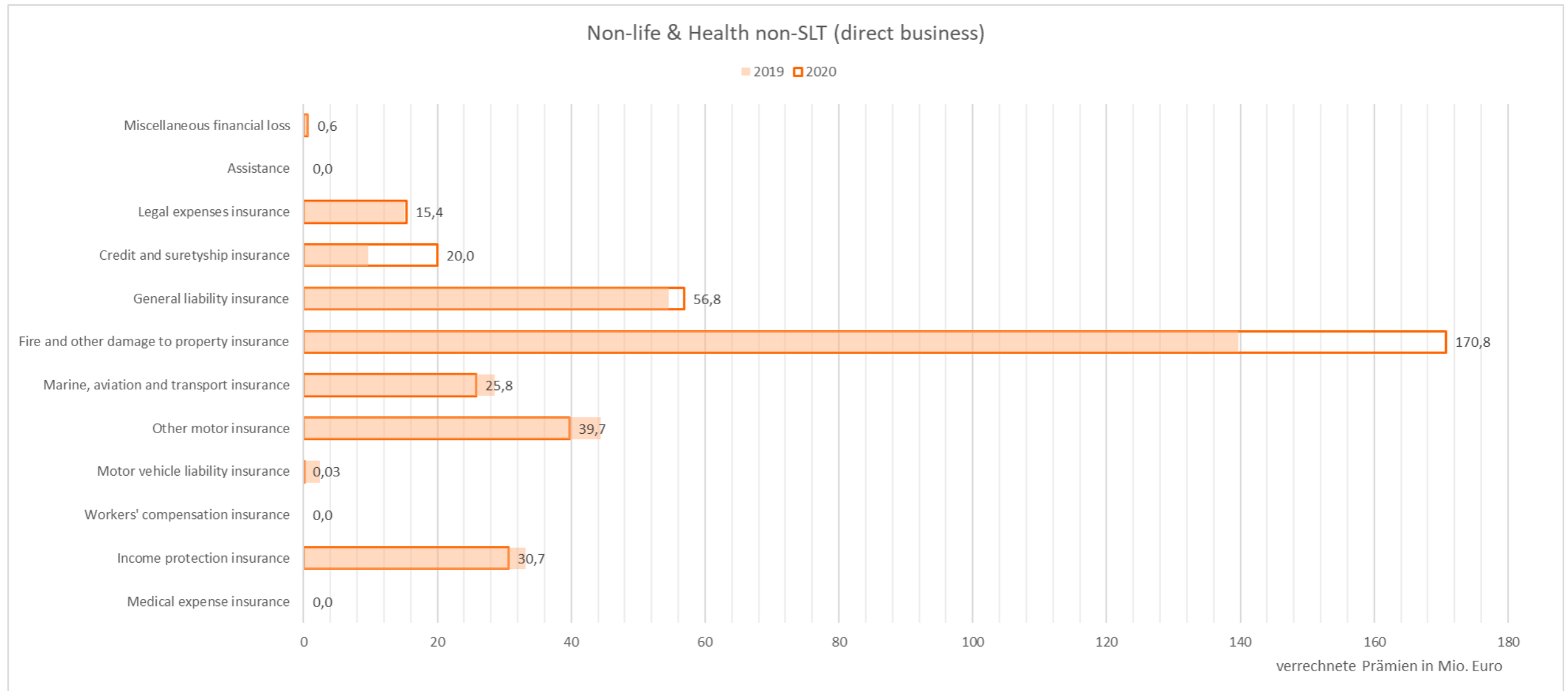
AT-VU TÄTIG IM EWR – JE GESCHÄFTSBEREICH (1)

Mehr als die Hälfte der durch österreichische Versicherungsunternehmen im EWR über den Dienstleistungs- und Zweigniederlassungsverkehr verrechneten Prämien aus 2020 wurde in den folgenden Geschäftsbereichen erwirtschaftet:

- **Motor vehicle liability insurance** ⇒ EUR 498,7 Mio.
 (direct business & accepted proportional reinsurance)

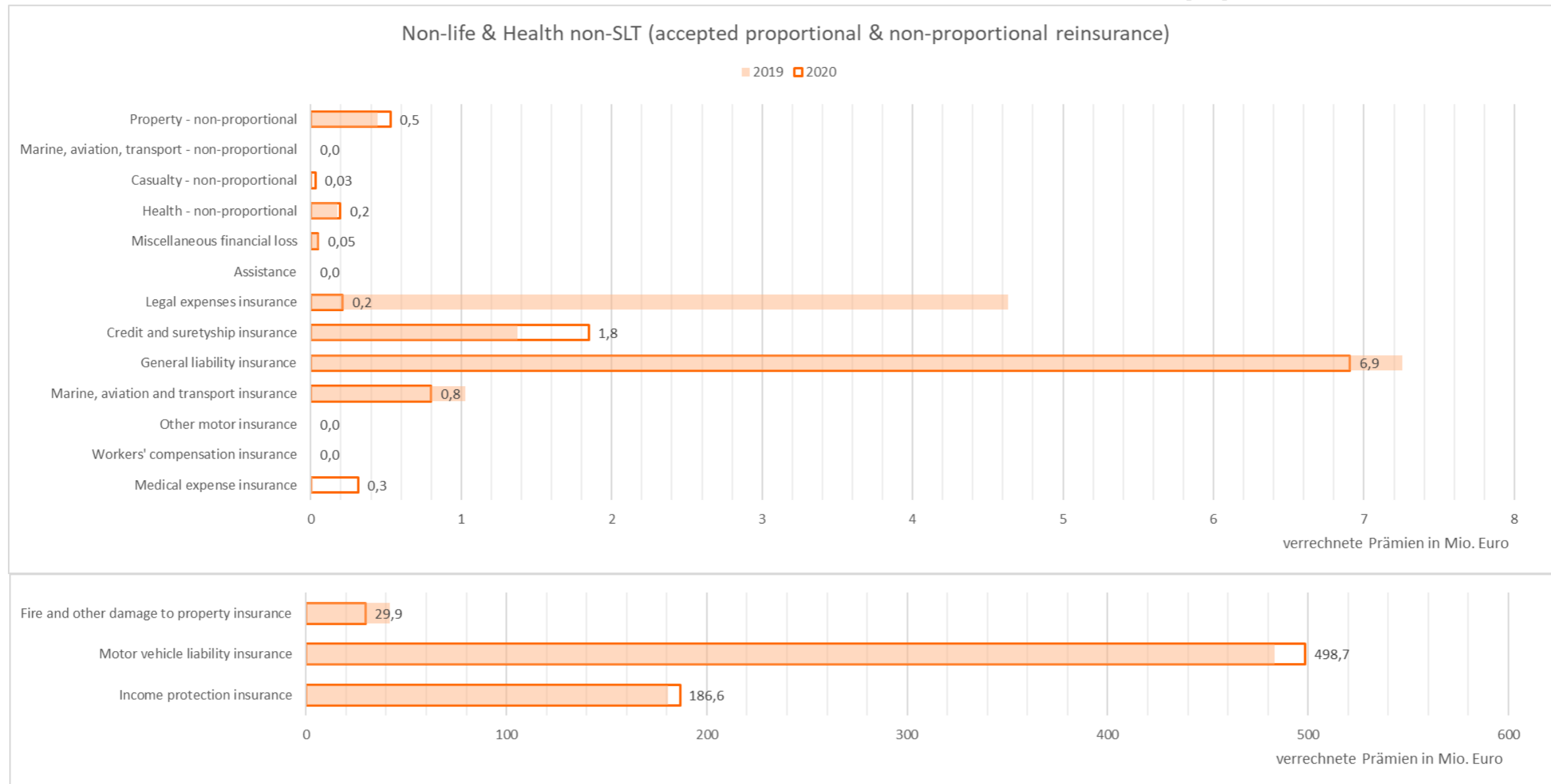
- **Income protection insurance** ⇒ EUR 217,3 Mio.
 (direct business & accepted proportional reinsurance)

AT-VU TÄTIG IM EWR – JE GESCHÄFTSBEREICH (2)



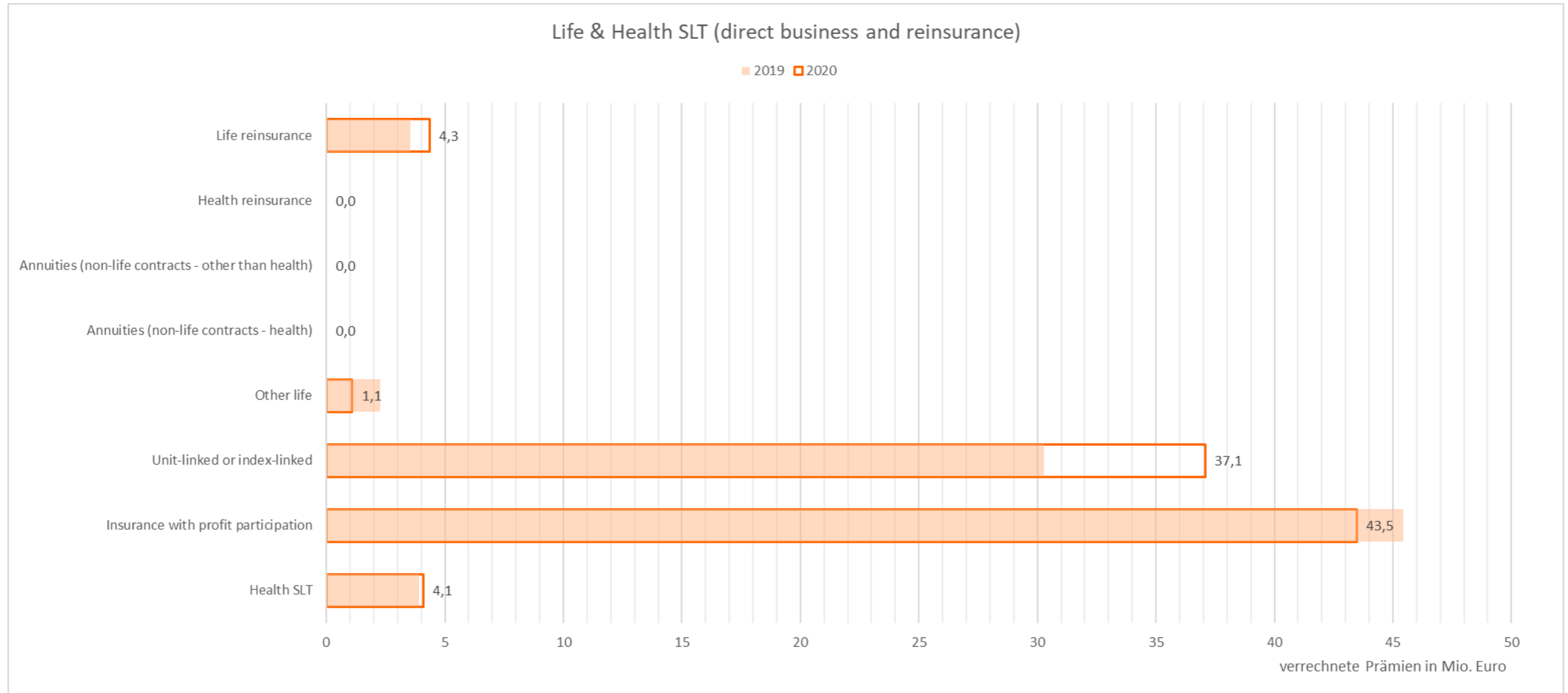
Quelle: FMA-Meldungen zu Meldebogen S.04.01

AT-VU TÄTIG IM EWR – JE GESCHÄFTSBEREICH (3)



Quelle: FMA-Meldungen zu Meldebogen S.04.01

AT-VU TÄTIG IM EWR – JE GESCHÄFTSBEREICH (4)



Quelle: FMA-Meldungen zu Meldebogen S.04.01

Grenzüberschreitender Verkehr von Versicherungsunternehmen, Stand: Februar 2022

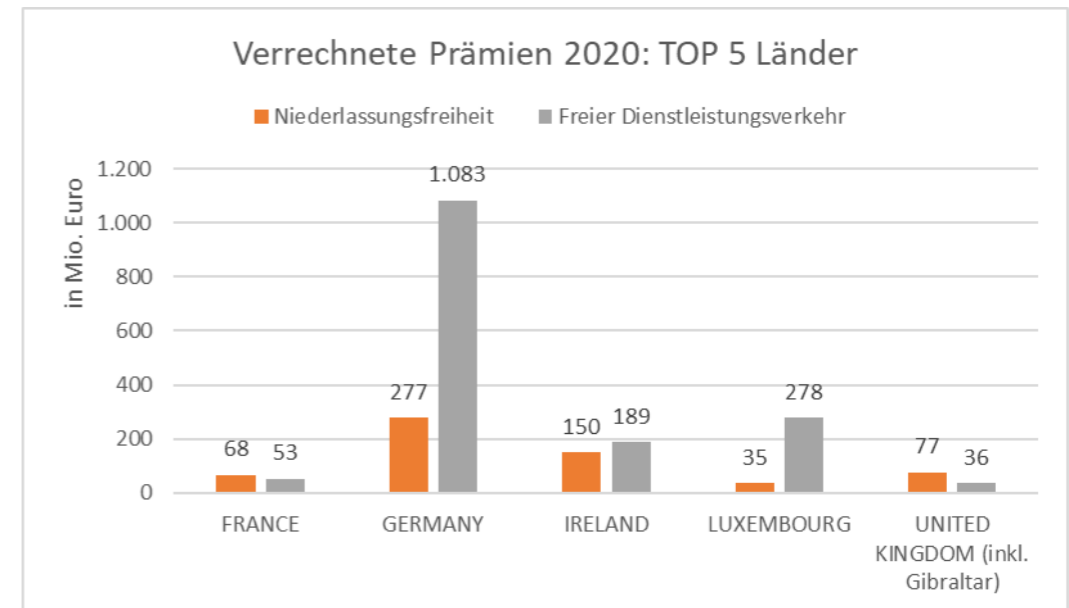
■ TÄTIGKEIT VON EWR-VERSICHERUNGSUNTERNEHMEN IN ÖSTERREICH

EWR-VU TÄTIG IN AT – GESAMT

Im Geschäftsjahr 2020 wurden von Versicherungsunternehmen aus dem EWR im Rahmen des Dienstleistungs- und Zweigniederlassungsverkehrs insgesamt **EUR 2,7 Mrd.** an verrechneten Prämien in Österreich erwirtschaftet; diese umfassen sowohl das direkte Geschäft als auch die übernommene Rückversicherung.

Das entspricht einer Steigerung um 8,7 % bzw. EUR 213,3 Mio. verglichen mit dem Vorjahreswert.

Verrechnete Prämien	2017	2018	2019	2020
Freier Dienstleistungsverkehr	1.533.865.634	1.703.624.893	1.870.246.867	1.992.262.070
Niederlassungsfreiheit	662.589.284	567.688.673	573.346.286	664.626.711
Gesamt	2.196.454.918	2.271.313.566	2.443.593.152	2.656.888.781



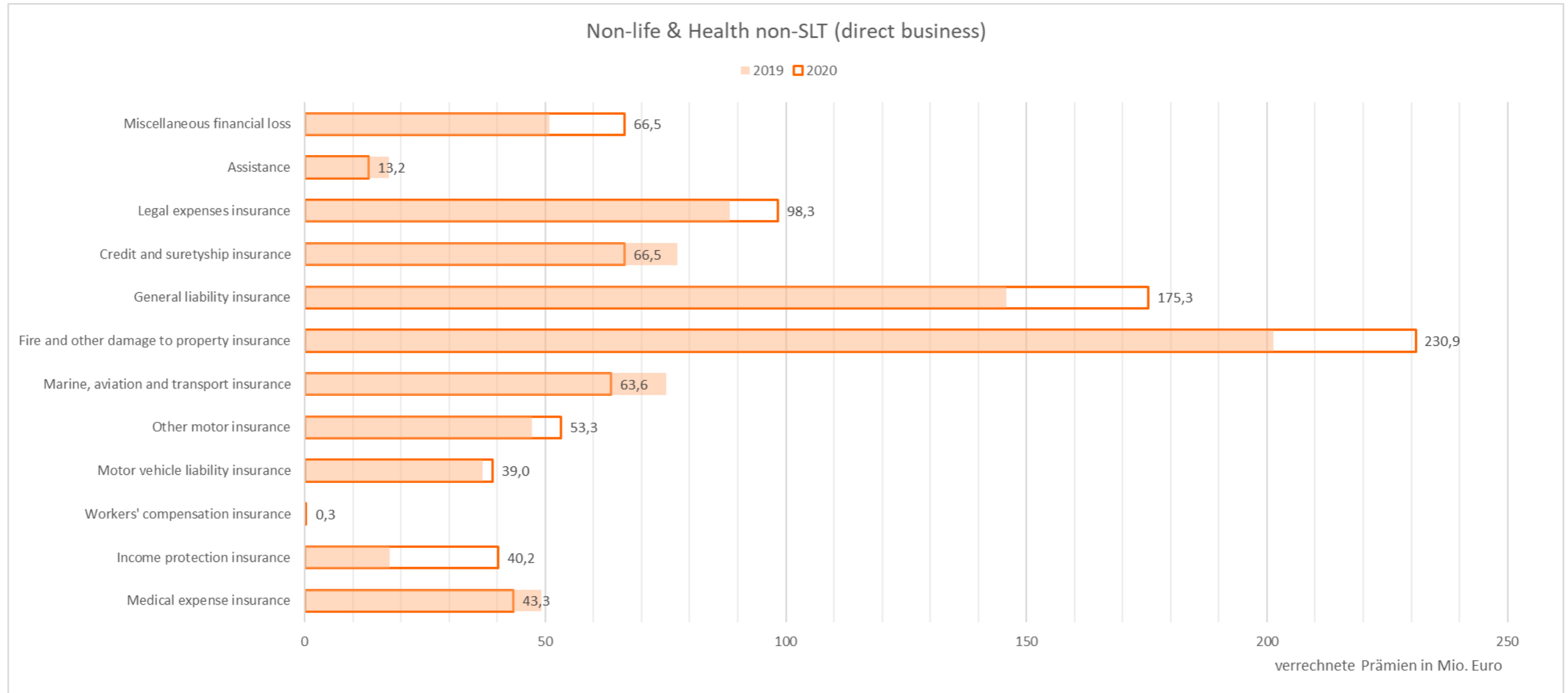
Im Geschäftsjahr 2020 waren Versicherungsunternehmen aus 23 von insgesamt 30 EWR-Ländern in Österreich tätig.

EWR-VU TÄTIG IN AT – JE GESCHÄFTSBEREICH (1)

Die Hälfte der gesamten durch EWR-VU verrechneten Prämien aus 2020 wurde in den folgenden Geschäftsbereichen erwirtschaftet:

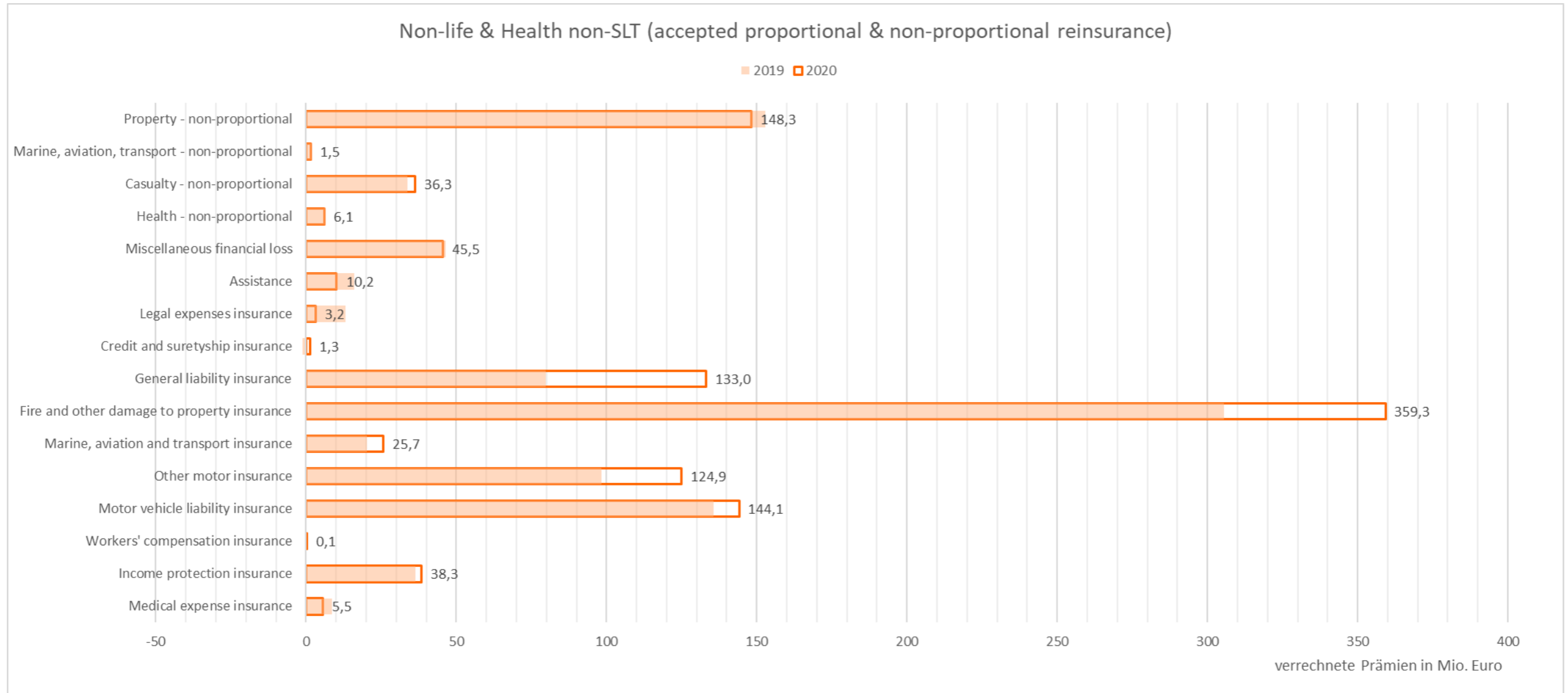
- **Fire and other damage to property insurance** ⇒ EUR 590,2 Mio.
(direct business & accepted proportional reinsurance)
- **General liability insurance** ⇒ EUR 308,4 Mio.
(direct business & accepted proportional reinsurance)
- **Insurance with profit participation** ⇒ EUR 279,2 Mio.
- **Motor vehicle liability insurance** ⇒ EUR 183,1 Mio.
(direct business & accepted proportional reinsurance)

EWR-VU TÄTIG IN AT – JE GESCHÄFTSBEREICH (2)



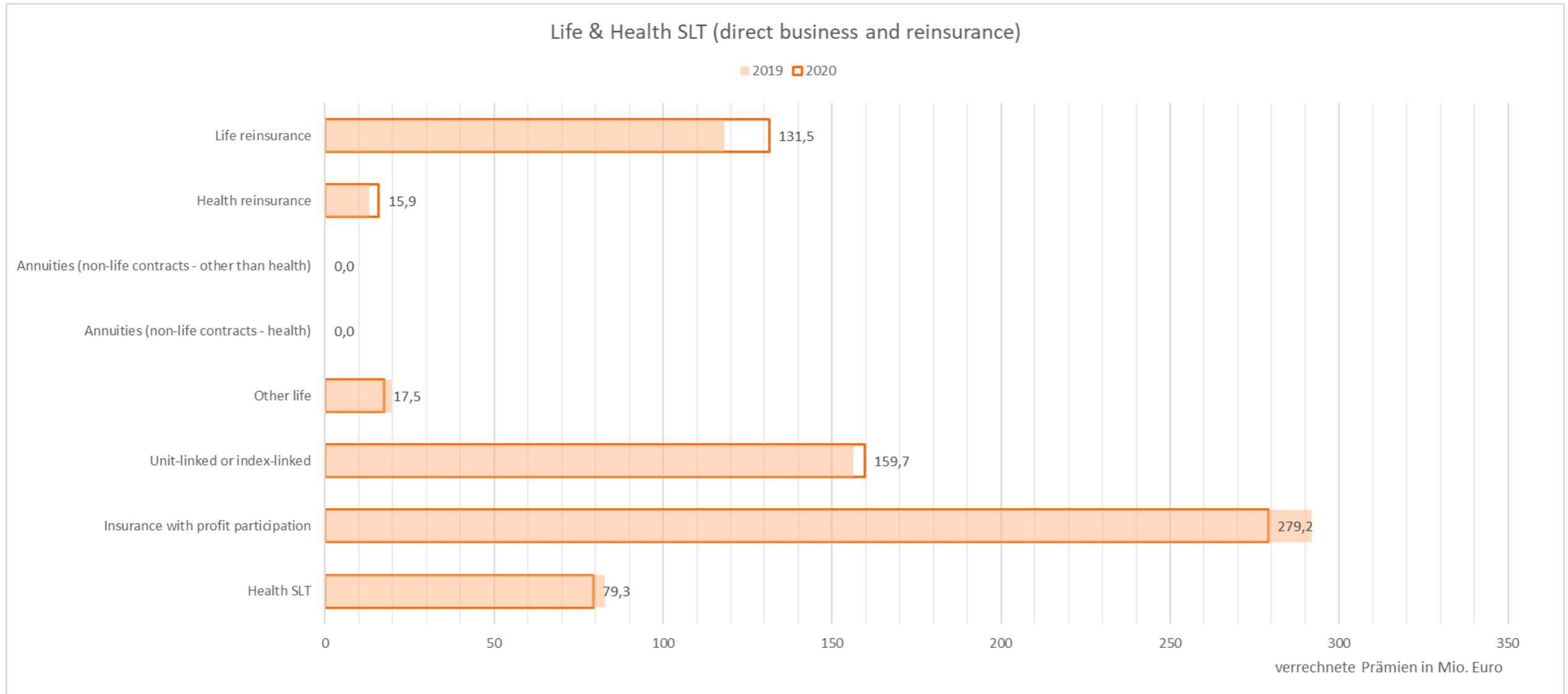
Quelle: EIOPA-Meldungen zu Meldebogen S.04.01

EWR-VU TÄTIG IN AT – JE GESCHÄFTSBEREICH (3)



Quelle: EIOPA-Meldungen zu Meldebogen S.04.01

EWR-VU TÄTIG IN AT – JE GESCHÄFTSBEREICH (4)



Quelle: EIOPA-Meldungen zu Meldebogen S.04.01

Grenzüberschreitender Verkehr von Versicherungsunternehmen, Stand: Februar 2022

FINANZMARKTAUFSICHT ÖSTERREICH

■ Kompetenz

■ Kontrolle

■ Konsequenz