



ÖSTERREICHISCHE
FMA · FINANZMARKTAUFSICHT

GRENZÜBERSCHREITENDER VERKEHR VON VERSICHERUNGSUNTERNEHMEN



■ Einleitung

■ Europäischer Wirtschaftsraum

■ Tätigkeit österreichischer
Versicherungsunternehmen im EWR

■ Tätigkeit von EWR-Versicherungsunternehmen
in Österreich

SINGLE LICENCE PRINCIPLE

Der seit Anfang Juli 1994 bestehende europäische Versicherungsbinnenmarkt, welcher die Länder des Europäischen Wirtschaftsraumes (EWR) umfasst, beinhaltet unter anderem die Einführung des Herkunftslandprinzips bei der europaweiten Zulassung zum Geschäftsbetrieb von Versicherungsunternehmen.

Durch den Versicherungsbinnenmarkt können Versicherungsunternehmen, die in einem EWR-Vertragsstaat ihren Sitz haben und dort bereits eine Zulassung besitzen, in einem anderen Mitgliedsstaat in Form des Dienstleistungs- und/oder Zweigniederlassungsverkehrs tätig werden, ohne eine neue Zulassung von der ausländischen Aufsichtsbehörde beantragen zu müssen („single licence principle“).

Im Folgenden soll einerseits eine Übersicht über das durch inländische Versicherungsunternehmen im EWR betriebene Geschäft, als auch jenes von ausländischen Versicherungsunternehmen in Österreich, gegeben werden. Sämtliche Beträge sind **in Euro** gehalten.

Mit der Einführung von **Solvency II** wurde die Meldesystematik geändert, wodurch ein Vergleich zu den Jahren davor nur bedingt durchführbar ist. Daher wurde die Darstellung neu gestaltet und beginnt mit Daten zum Geschäftsjahr 2016.

Bei Aufgliederungen nach Ländern ist **Gibraltar** in den Daten zum Vereinigten Königreich enthalten.

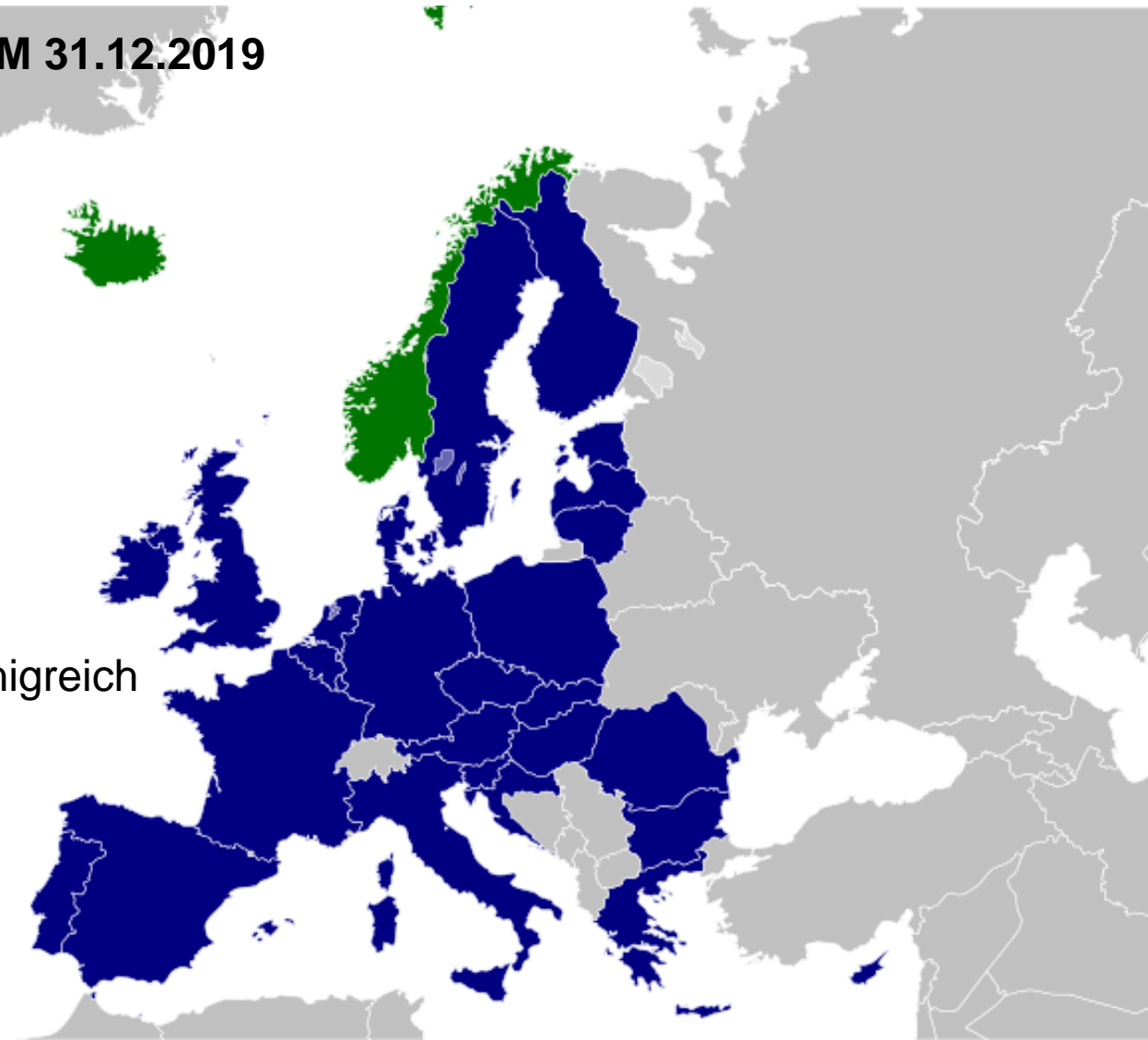
Disclaimer: Für die Darstellung des Geschäfts von Versicherungsunternehmen aus dem EWR wurden die Originaldaten, welche den nationalen Aufsichten von der EIOPA zur Verfügung gestellt werden, verwendet und somit keiner detaillierteren Validierung mehr unterzogen.

Aufgrund von Korrekturmeldungen können sich in den Vorjahreswerten nachträglich noch Änderungen ergeben haben.

EUROPÄISCHER WIRTSCHAFTSRAUM

DER EUROPÄISCHE WIRTSCHAFTSRAUM (EWR) BESTEHT ZUM 31.12.2019 AUS FOLGENDEN 31 LÄNDERN:

- Belgien
- Bulgarien
- Dänemark
- Deutschland
- Estland
- Finnland
- Frankreich
- Griechenland
- Irland
- Island
- Italien
- Kroatien
- Lettland
- Lichtenstein
- Litauen
- Luxemburg
- Malta
- Niederlande
- Norwegen
- Österreich
- Polen
- Portugal
- Rumänien
- Schweden
- Slowakei
- Slowenien
- Spanien
- Tschechien
- Ungarn
- Vereinigtes Königreich
- Zypern



Quelle: https://de.wikipedia.org/wiki/Europ%C3%A4ischer_Wirtschaftsraum

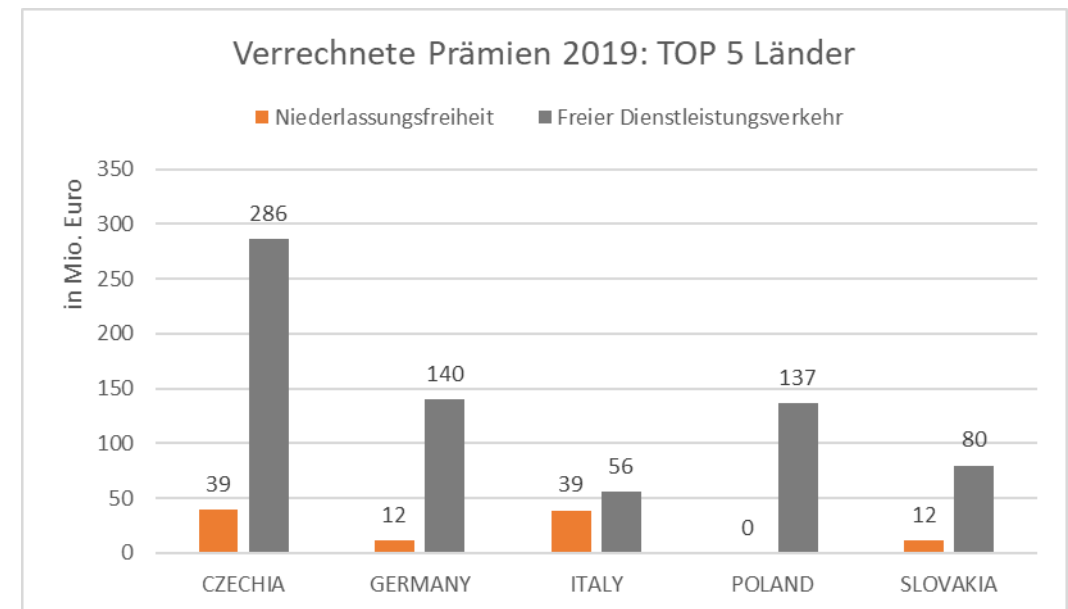
■ TÄTIGKEIT ÖSTERREICHISCHER VERSICHERUNGSUNTERNEHMEN IM EUROPÄISCHEN WIRTSCHAFTSRAUM

AT-VU TÄTIG IM EWR – GESAMT

Im Geschäftsjahr 2019 wurden von österreichischen Versicherungsunternehmen im Rahmen des Dienstleistungs- und Zweigniederlassungsverkehrs rund **EUR 1,1 Mrd.** an verrechneten Prämien innerhalb des EWR erwirtschaftet; diese umfassen sowohl das direkte Geschäft als auch die übernommene Rückversicherung.

Das entspricht einem Rückgang um 7,9 % bzw. EUR 97,3 Mio. verglichen mit dem Vorjahreswert.

Verrechnete Prämien	2016	2017	2018	2019
Freier Dienstleistungsverkehr	976.420.359	887.393.239	1.030.136.692	934.027.352
Niederlassungsfreiheit	182.167.425	197.209.735	201.811.078	200.569.538
Gesamt	1.158.587.785	1.084.602.975	1.231.947.770	1.134.596.891



Im Geschäftsjahr 2019 waren österreichische Versicherungsunternehmen über die Landesgrenzen hinweg in 29 EWR-Ländern tätig.

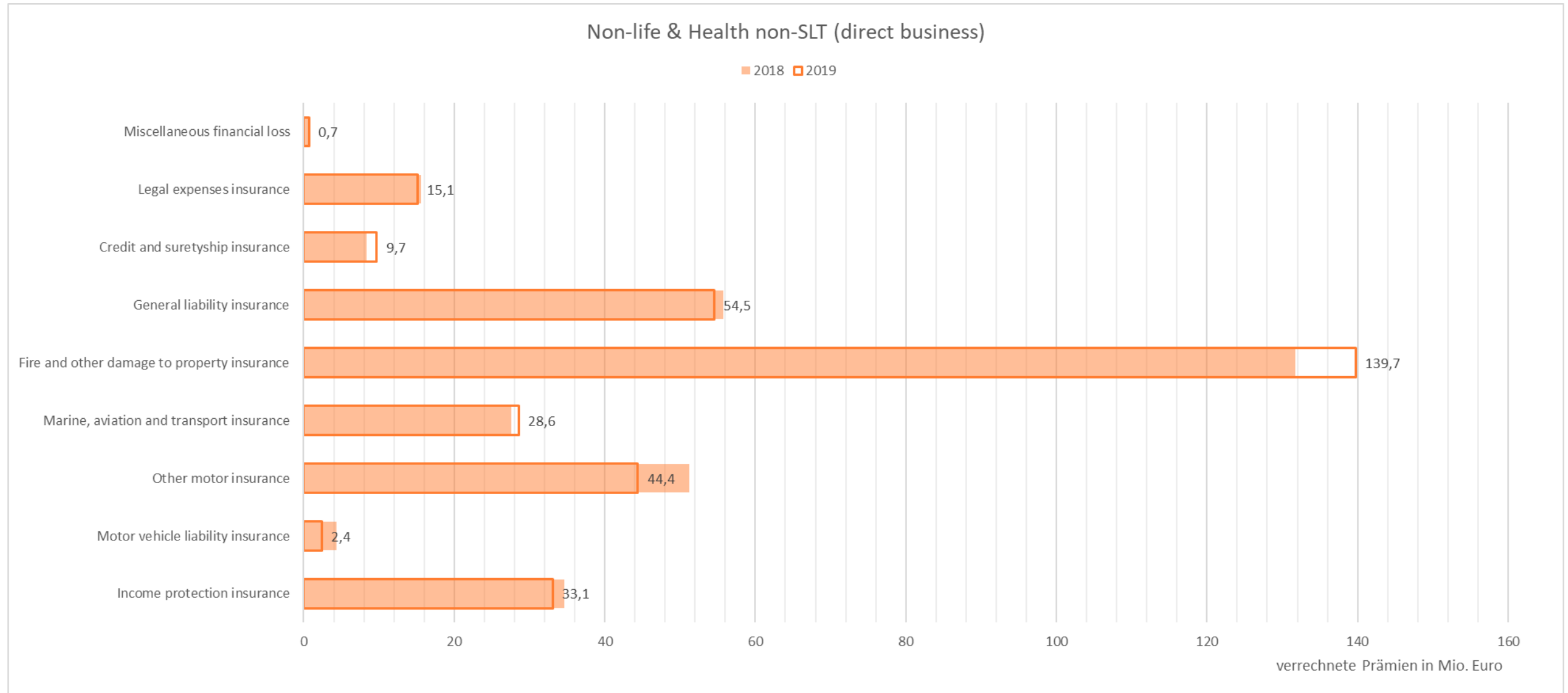
AT-VU TÄTIG IM EWR – JE GESCHÄFTSBEREICH (1)

Mehr als die Hälfte der durch österreichische Versicherungsunternehmen im EWR über den Dienstleistungs- und Zweigniederlassungsverkehr verrechneten Prämien aus 2019 wurde in den folgenden Geschäftsbereichen erwirtschaftet:

- **Motor vehicle liability insurance** ⇒ EUR 485,9 Mio.
 (direct business & accepted proportional reinsurance)

- **Income protection insurance** ⇒ EUR 213,8 Mio.
 (direct business & accepted proportional reinsurance)

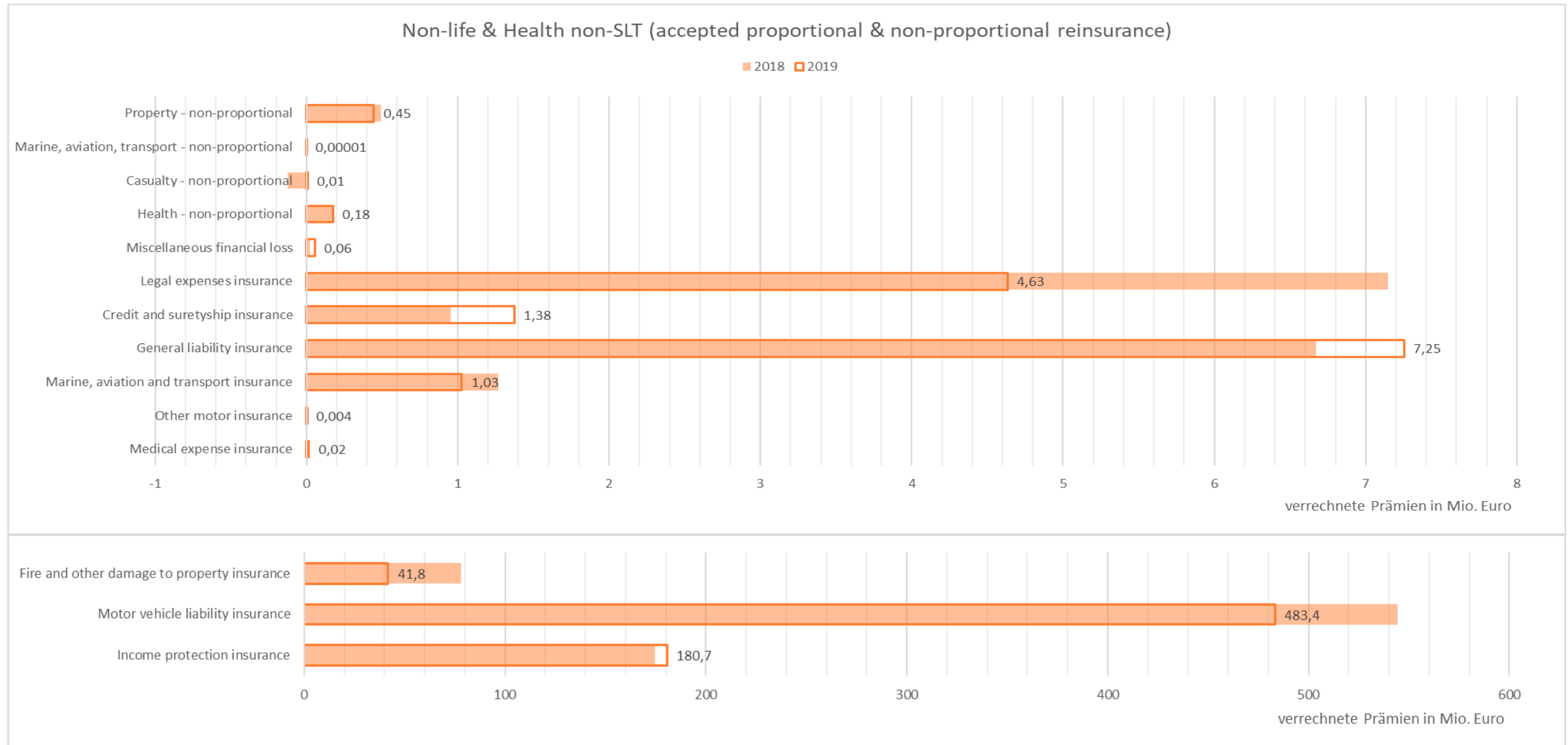
AT-VU TÄTIG IM EWR – JE GESCHÄFTSBEREICH (2)



Quelle: FMA-Meldungen zu Meldebogen S.04.01

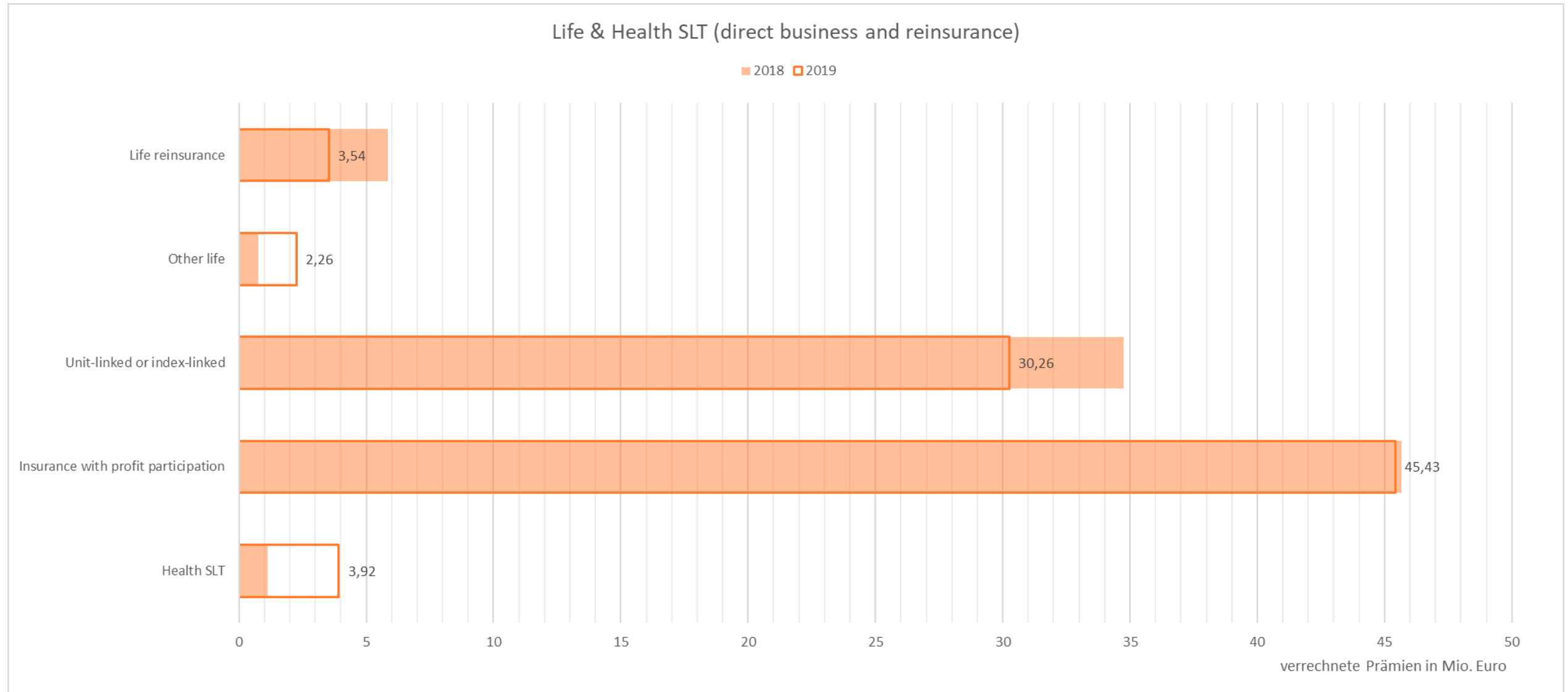
Grenzüberschreitender Verkehr von Versicherungsunternehmen, Stand: Oktober 2020

AT-VU TÄTIG IM EWR – JE GESCHÄFTSBEREICH (3)



Quelle: FMA-Meldungen zu Meldebogen S.04.01

AT-VU TÄTIG IM EWR – JE GESCHÄFTSBEREICH (4)



Quelle: FMA-Meldungen zu Meldebogen S.04.01

Grenzüberschreitender Verkehr von Versicherungsunternehmen, Stand: Oktober 2020

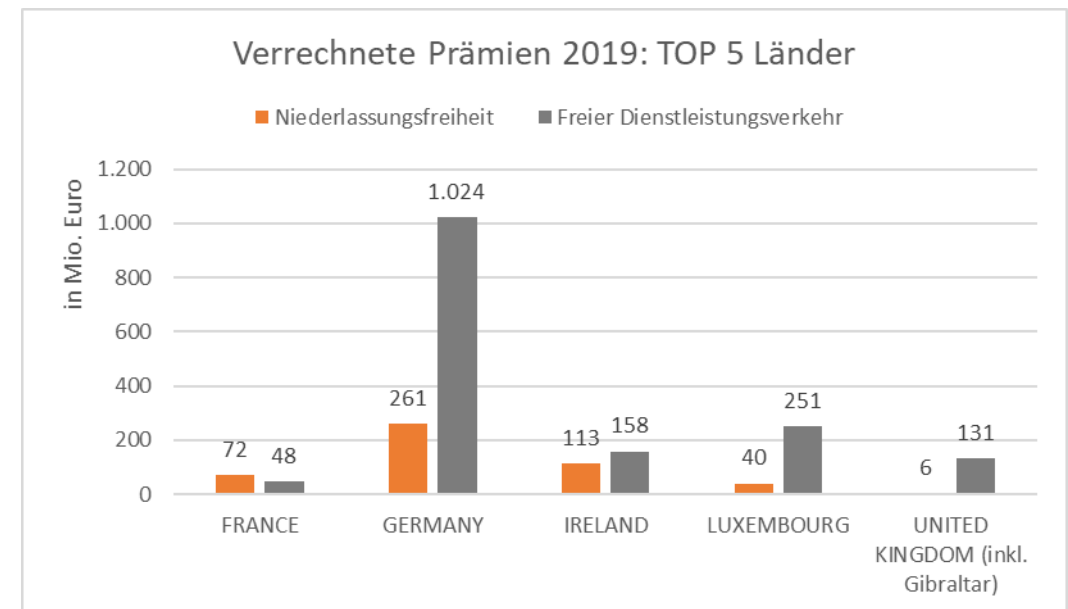
■ TÄTIGKEIT VON EWR-VERSICHERUNGSUNTERNEHMEN IN ÖSTERREICH

EWR-VU TÄTIG IN AT – GESAMT

Im Geschäftsjahr 2019 wurden von Versicherungsunternehmen aus dem EWR im Rahmen des Dienstleistungs- und Zweigniederlassungsverkehrs insgesamt **EUR 2,4 Mrd.** an verrechneten Prämien in Österreich erwirtschaftet; diese umfassen sowohl das direkte Geschäft als auch die übernommene Rückversicherung.

Das entspricht einer Steigerung um 6,1 % bzw. EUR 139,2 Mio. verglichen mit dem Vorjahreswert.

Verrechnete Prämien	2016	2017	2018	2019
Freier Dienstleistungsverkehr	882.083.587	1.533.454.872	1.703.624.893	1.859.724.713
Niederlassungsfreiheit	502.685.060	662.589.284	567.689.154	550.817.664
Gesamt	1.384.768.648	2.196.044.156	2.271.314.047	2.410.542.377



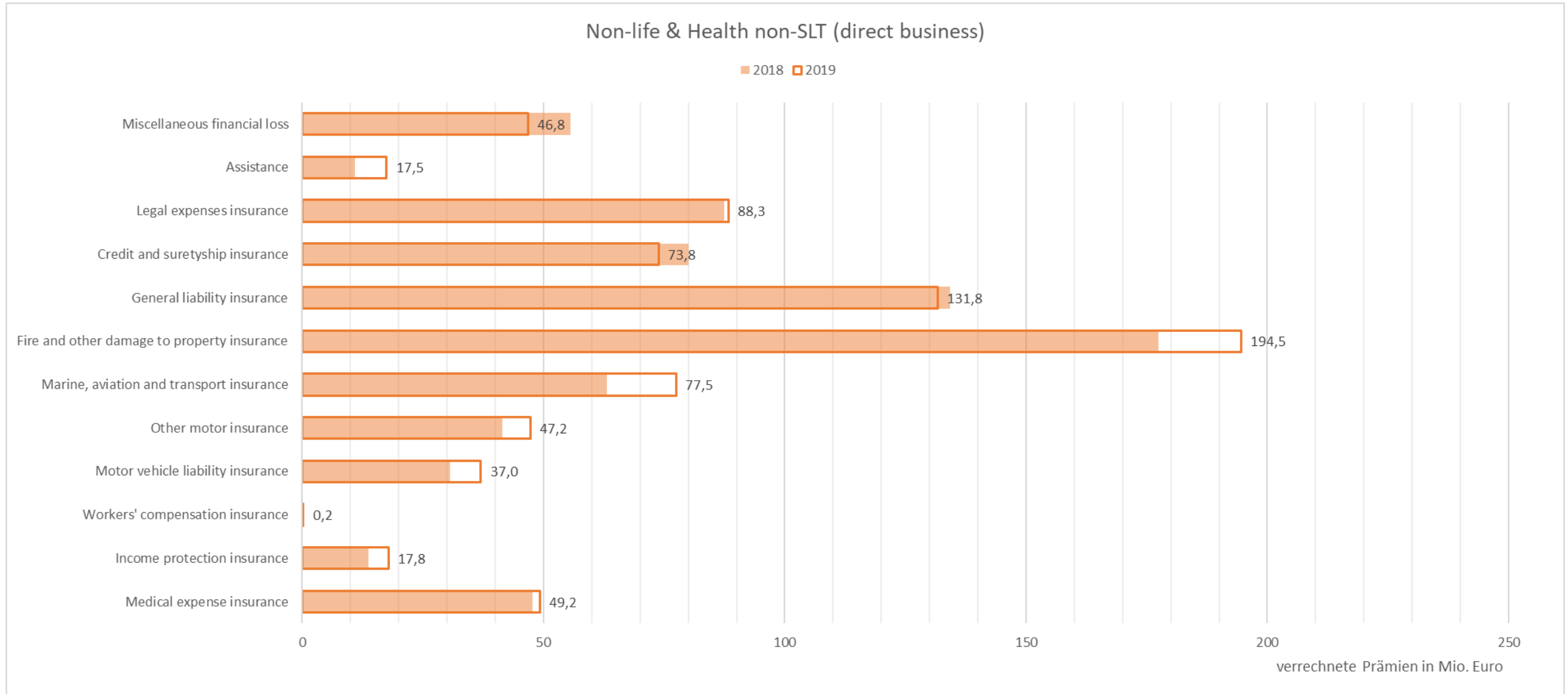
Im Geschäftsjahr 2019 waren Versicherungsunternehmen aus 22 von insgesamt 30 EWR-Ländern in Österreich tätig.

EWR-VU TÄTIG IN AT – JE GESCHÄFTSBEREICH (1)

Die Hälfte der gesamten durch EWR-VU verrechneten Prämien aus 2019 wurde in den folgenden Geschäftsbereichen erwirtschaftet:

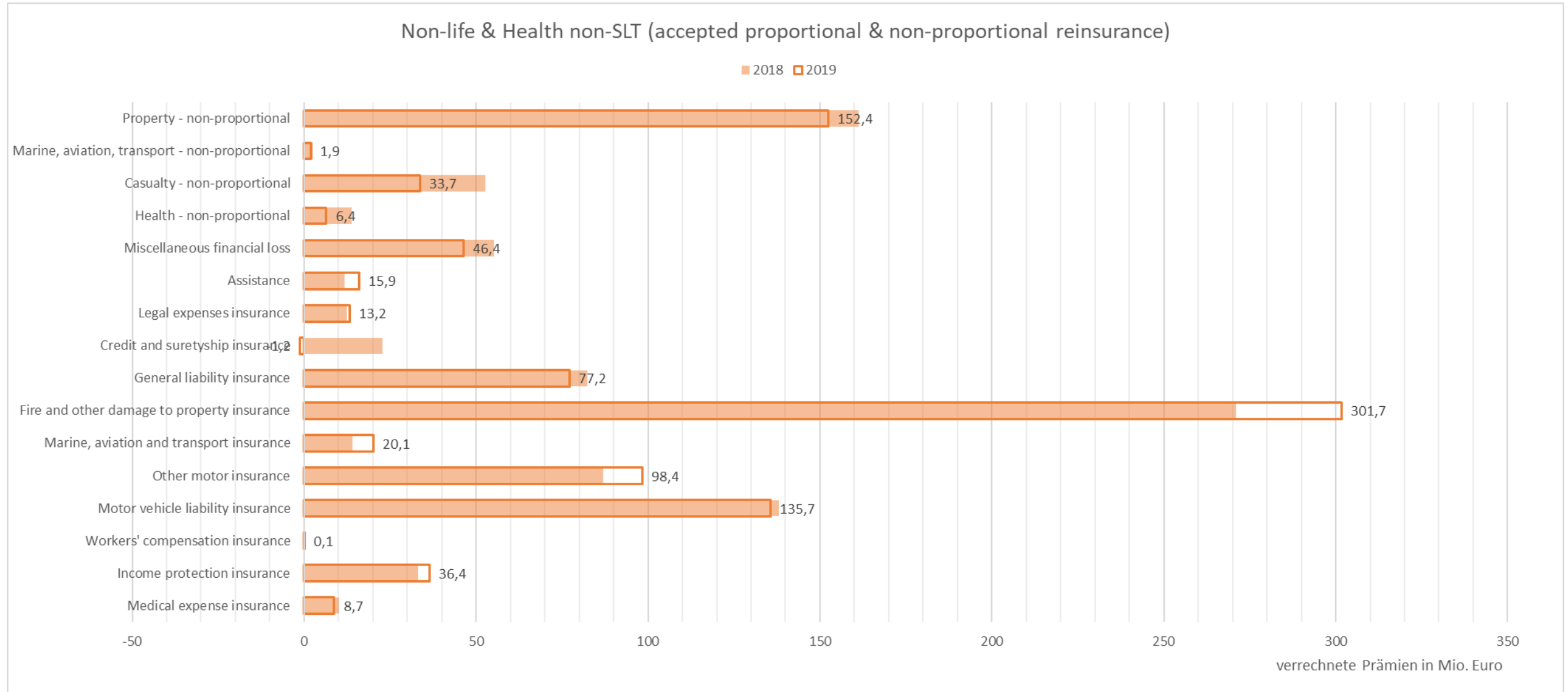
- Fire and other damage to property insurance ⇒ EUR 496,3 Mio.
(direct business & accepted proportional reinsurance)
- Insurance with profit participation ⇒ EUR 292,0 Mio.
- General liability insurance ⇒ EUR 209,0 Mio.
(direct business & accepted proportional reinsurance)
- Motor vehicle liability insurance ⇒ EUR 172,7 Mio.
(direct business & accepted proportional reinsurance)
- Unit-linked or index-linked ⇒ EUR 156,3 Mio.

EWR-VU TÄTIG IN AT – JE GESCHÄFTSBEREICH (2)



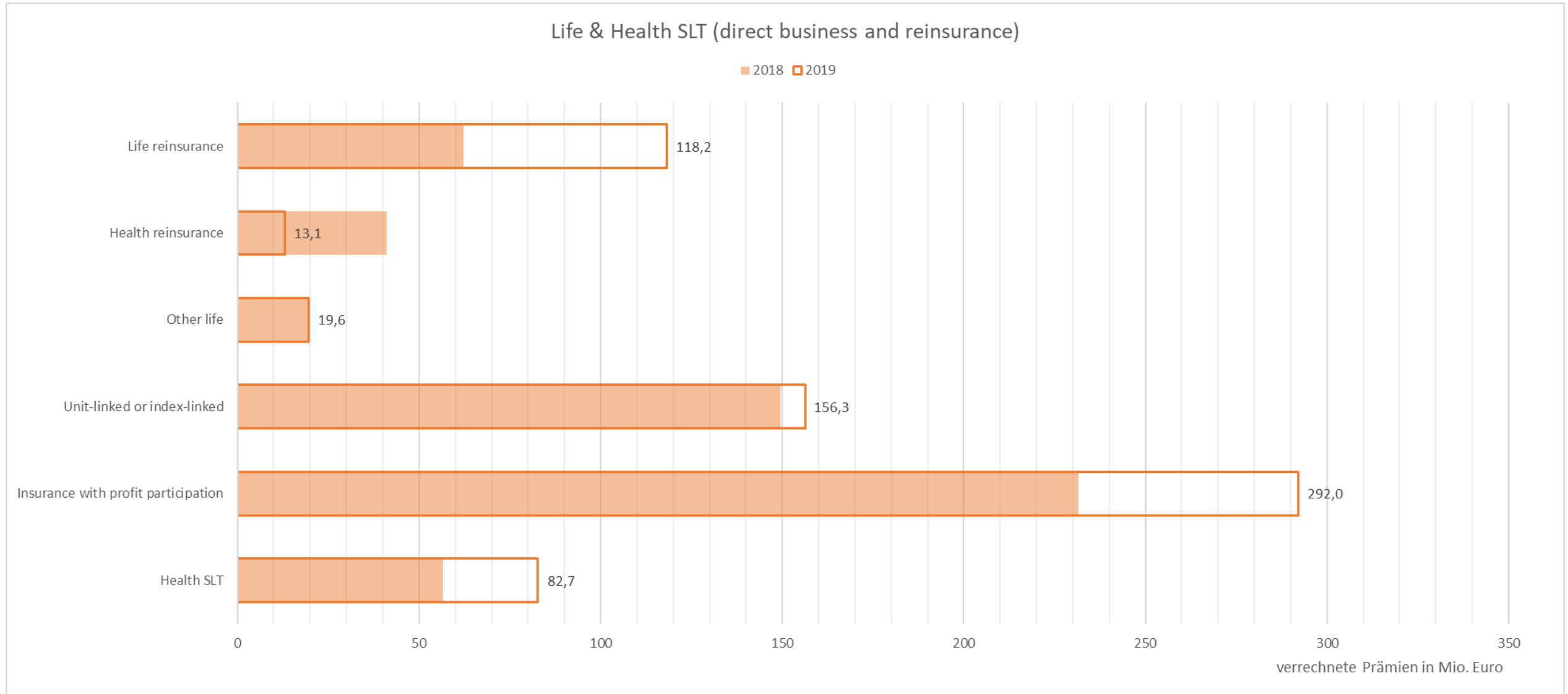
Quelle: EIOPA-Meldungen zu Meldebogen S.04.01

EWR-VU TÄTIG IN AT – JE GESCHÄFTSBEREICH (3)



Quelle: EIOPA-Meldungen zu Meldebogen S.04.01

EWR-VU TÄTIG IN AT – JE GESCHÄFTSBEREICH (4)



Quelle: EIOPA-Meldungen zu Meldebogen S.04.01

FINANZMARKTAUFSICHT ÖSTERREICH

■ Kompetenz ■ Kontrolle ■ Konsequenz