



ÖSTERREICHISCHE  
FMA · FINANZMARKTAUFSICHT

# GRENZÜBERSCHREITENDER VERKEHR VON VERSICHERUNGSUNTERNEHMEN



# INHALTSVERZEICHNIS

■ Einleitung

■ Europäischer Wirtschaftsraum

■ Tätigkeit österreichischer  
Versicherungsunternehmen im EWR

■ Tätigkeit von EWR-Versicherungsunternehmen  
in Österreich

## **SINGLE LICENCE PRINCIPLE**

Der seit Anfang Juli 1994 bestehende europäische Versicherungsbinnenmarkt, welcher die Länder des Europäischen Wirtschaftsraumes (EWR) umfasst, beinhaltet unter anderem die Einführung des Herkunftslandprinzips bei der europaweiten Zulassung zum Geschäftsbetrieb von Versicherungsunternehmen.

Durch den Versicherungsbinnenmarkt können Versicherungsunternehmen, die in einem EWR-Vertragsstaat ihren Sitz haben und dort bereits eine Zulassung besitzen, in einem anderen Mitgliedsstaat in Form des Dienstleistungs- und/oder Zweigniederlassungsverkehrs tätig werden, ohne eine neue Zulassung von der ausländischen Aufsichtsbehörde beantragen zu müssen („single licence principle“).

Im Folgenden soll einerseits eine Übersicht über das durch inländische Versicherungsunternehmen im EWR betriebene Geschäft, als auch jenes von ausländischen Versicherungsunternehmen in Österreich, gegeben werden. Sämtliche Beträge sind **in Euro** gehalten.

Mit der Einführung von **Solvency II** wurde die Meldesystematik geändert, wodurch ein Vergleich zu den Jahren davor nur bedingt durchführbar ist. Daher wurde die Darstellung neu gestaltet und beginnt mit Daten zum Geschäftsjahr 2016.

Bei Aufgliederungen nach Ländern ist **Gibraltar** in den Daten zum Vereinigten Königreich enthalten.

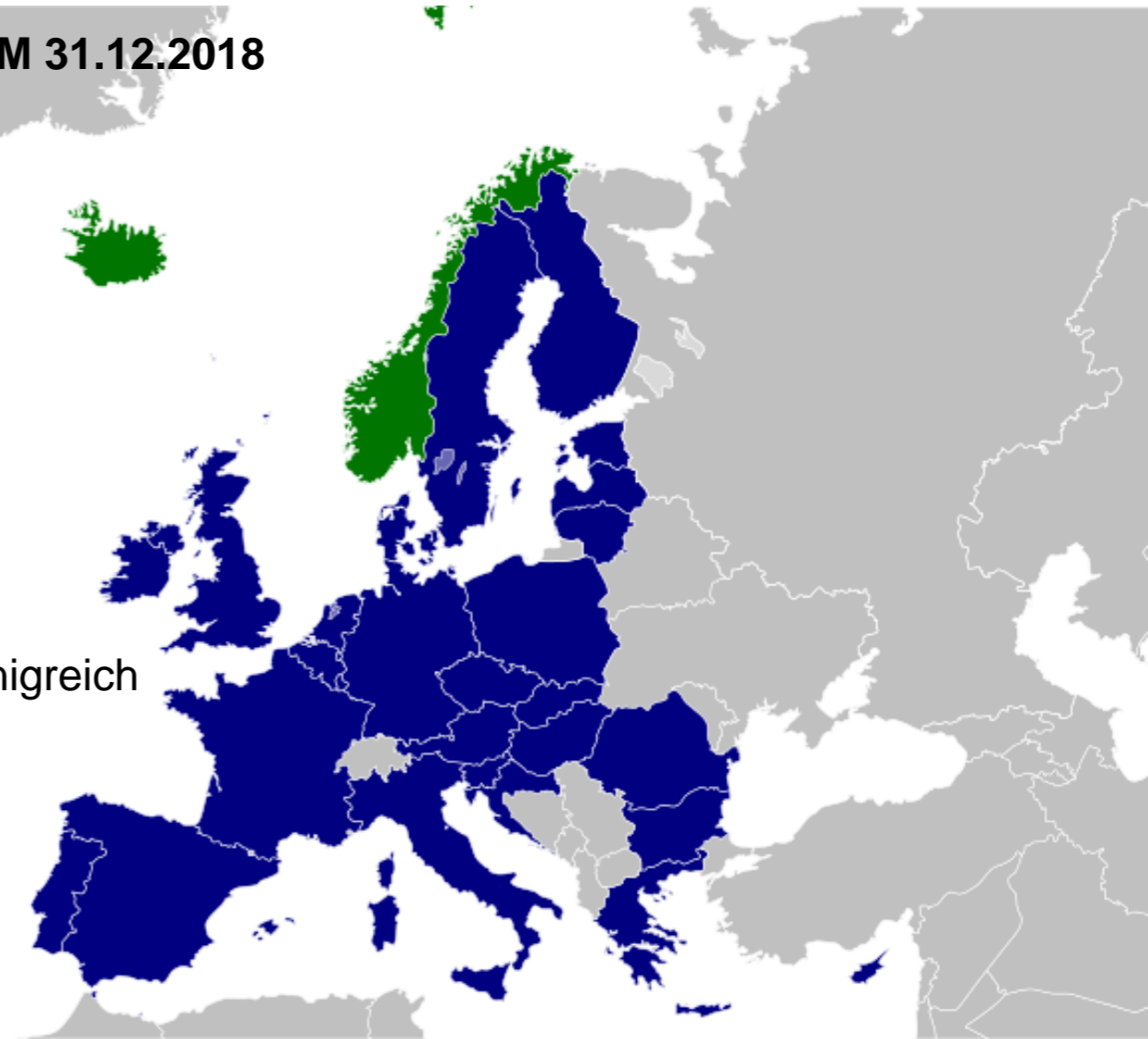
Disclaimer: Für die Darstellung des Geschäfts von Versicherungsunternehmen aus dem EWR wurden die Originaldaten, welche den nationalen Aufsichten von der EIOPA zur Verfügung gestellt werden, verwendet und somit keiner detaillierteren Validierung mehr unterzogen.

Aufgrund von Korrekturmeldungen können sich in den Vorjahreswerten nachträglich noch Änderungen ergeben haben.

# EUROPÄISCHER WIRTSCHAFTSRAUM

## DER EUROPÄISCHE WIRTSCHAFTSRAUM (EWR) BESTEHT ZUM 31.12.2018 AUS FOLGENDEN 31 LÄNDERN:

- Belgien
- Bulgarien
- Dänemark
- Deutschland
- Estland
- Finnland
- Frankreich
- Griechenland
- Irland
- Island
- Italien
- Kroatien
- Lettland
- Lichtenstein
- Litauen
- Luxemburg
- Malta
- Niederlande
- Norwegen
- Österreich
- Polen
- Portugal
- Rumänien
- Schweden
- Slowakei
- Slowenien
- Spanien
- Tschechien
- Ungarn
- Vereinigtes Königreich
- Zypern



Quelle: [https://de.wikipedia.org/wiki/Europ%C3%A4ischer\\_Wirtschaftsraum](https://de.wikipedia.org/wiki/Europ%C3%A4ischer_Wirtschaftsraum)

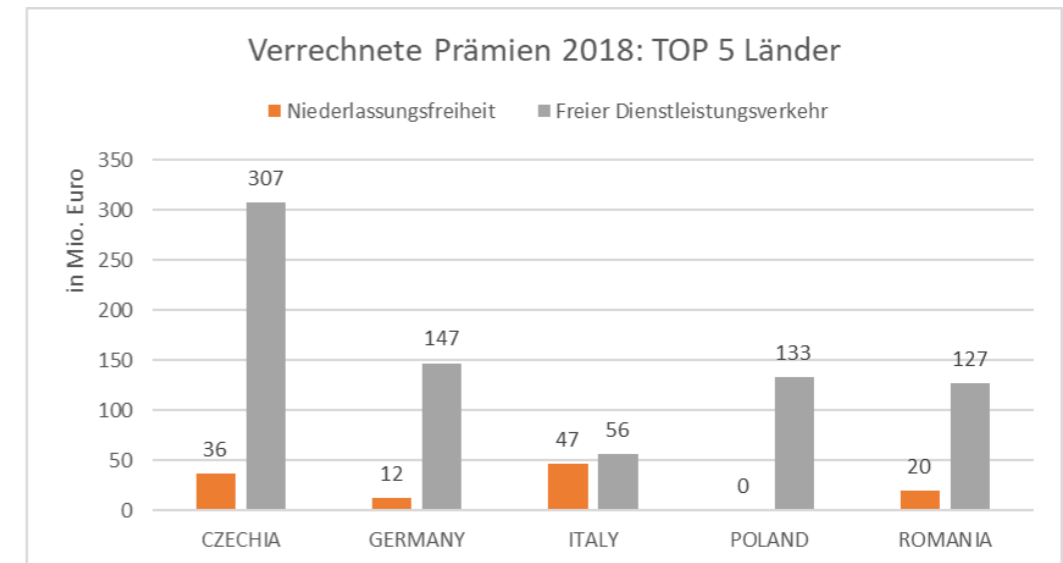
# ■ TÄTIGKEIT ÖSTERREICHISCHER VERSICHERUNGSUNTERNEHMEN IM EUROPÄISCHEN WIRTSCHAFTSRAUM

# AT-VU TÄTIG IM EWR – GESAMT

Im Geschäftsjahr 2018 wurden von österreichischen Versicherungsunternehmen im Rahmen des Dienstleistungs- und Zweigniederlassungsverkehrs rund **EUR 1,2 Mrd.** an verrechneten Prämien innerhalb des EWR erwirtschaftet; diese umfassen sowohl das direkte Geschäft als auch die übernommene Rückversicherung.

Das entspricht einer Steigerung um 13,6 % bzw. EUR 147,3 Mio. verglichen mit dem Vorjahreswert.

Verrechnete Prämien	2016	2017	2018
Freier Dienstleistungsverkehr	976.420.359	887.393.239	1.030.136.692
Niederlassungsfreiheit	182.167.425	197.209.735	201.811.078
<b>Gesamt</b>	<b>1.158.587.785</b>	<b>1.084.602.975</b>	<b>1.231.947.770</b>



Im Geschäftsjahr 2018 waren österreichische Versicherungsunternehmen über die Landesgrenzen hinweg in 29 EWR-Ländern tätig.

Quelle: FMA-Meldungen zu Meldebogen S.04.01

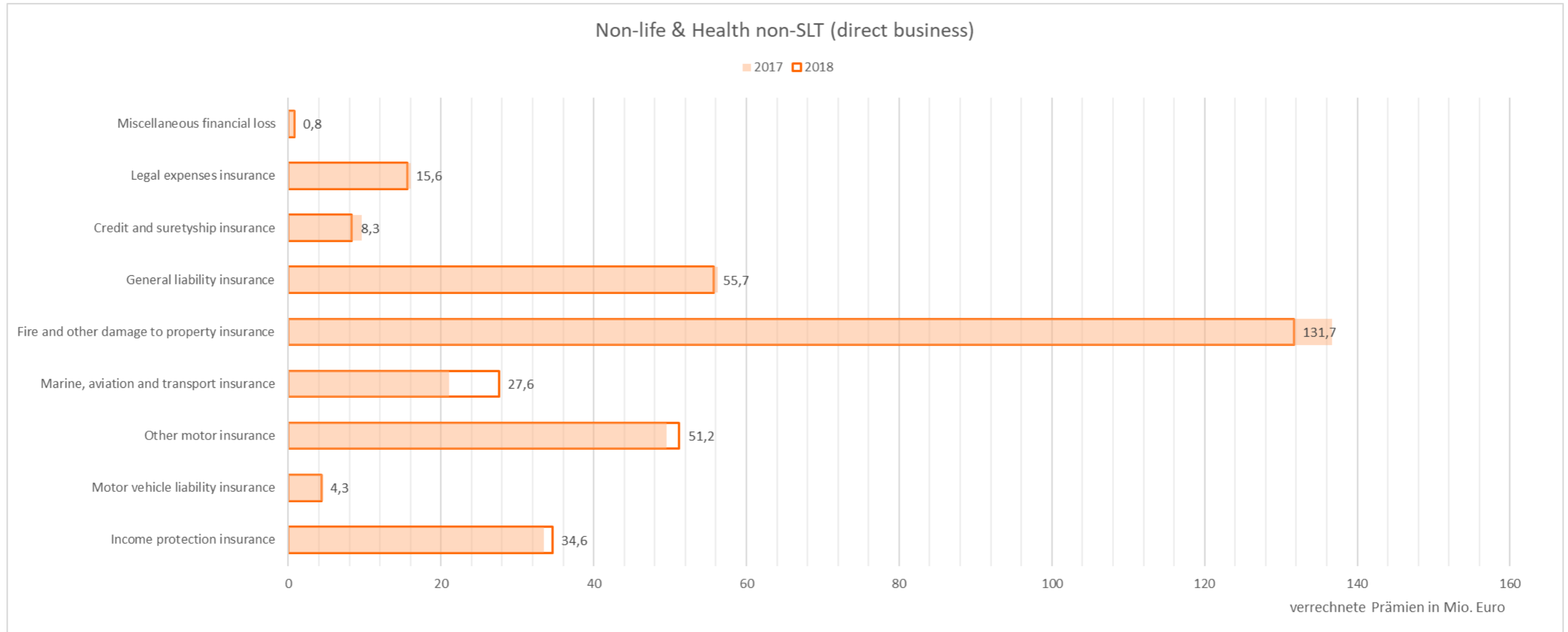
# AT-VU TÄTIG IM EWR – JE GESCHÄFTSBEREICH (1)

Mehr als die Hälfte der durch österreichische Versicherungsunternehmen im EWR über den Dienstleistungs- und Zweigniederlassungsverkehr verrechneten Prämien aus 2017 wurde in den folgenden Geschäftsbereichen erwirtschaftet:

- **Motor vehicle liability insurance** ⇒ EUR 548,7 Mio.  
 (direct business & accepted proportional reinsurance)
  
- **Fire and other damage to property insurance** ⇒ EUR 209,8 Mio.  
 (direct business & accepted proportional reinsurance)

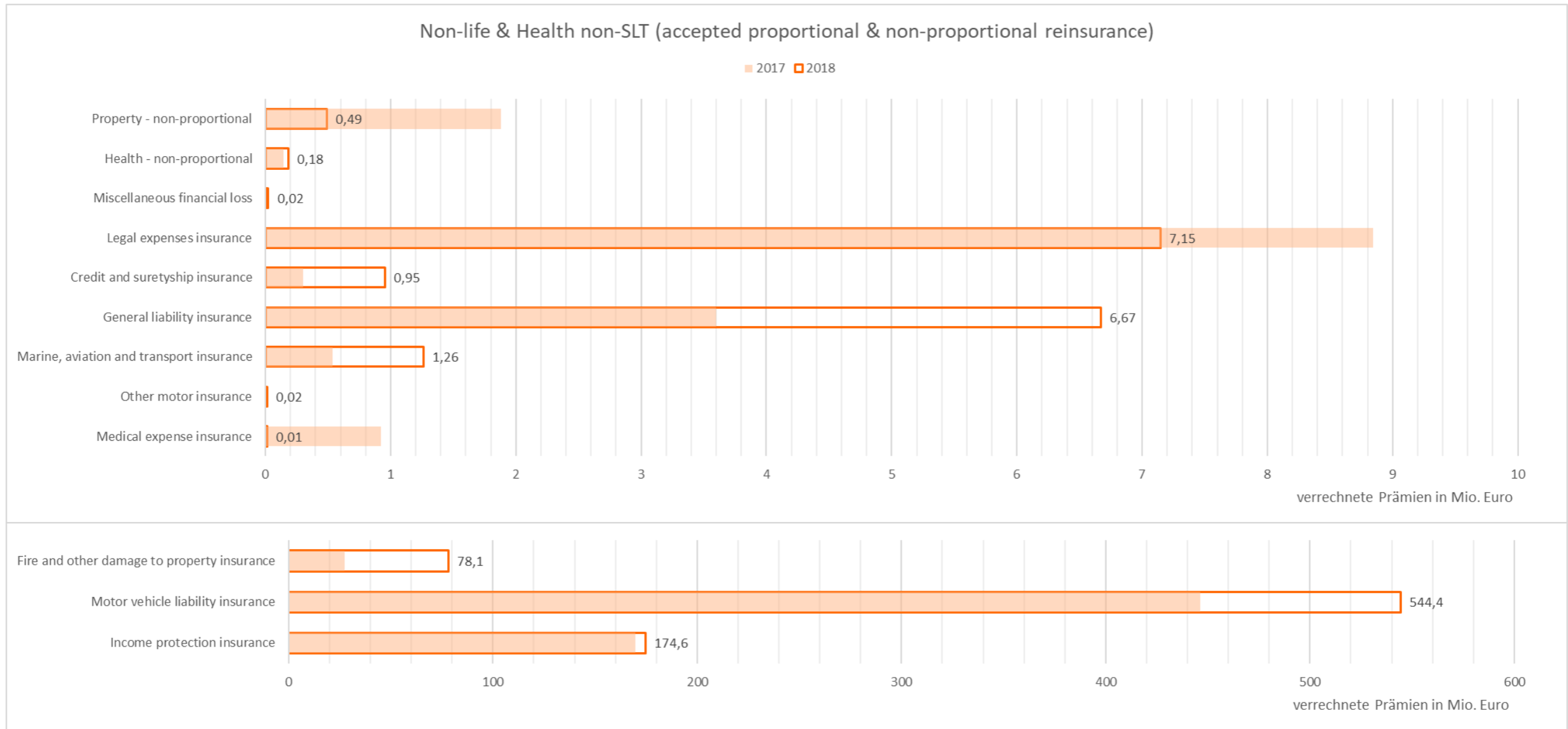


# AT-VU TÄTIG IM EWR – JE GESCHÄFTSBEREICH (2)



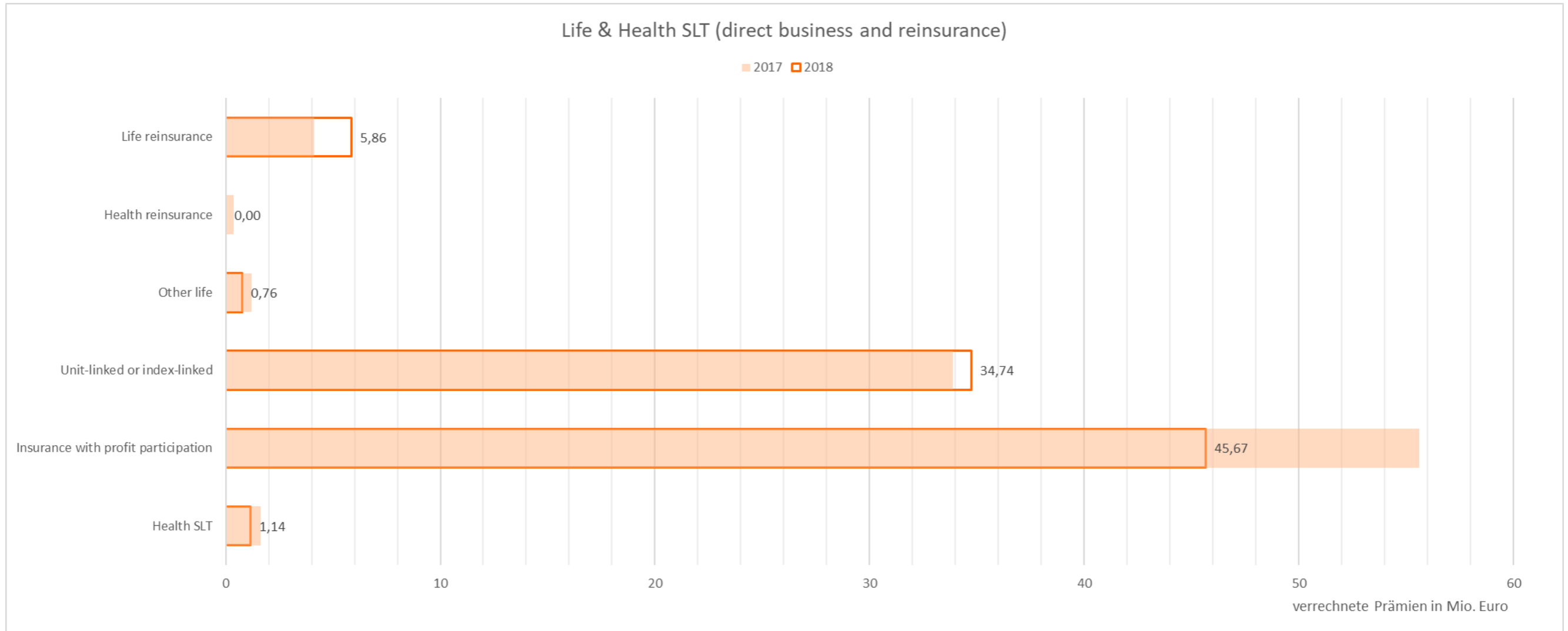
Quelle: FMA-Meldungen zu Meldebogen S.04.01

# AT-VU TÄTIG IM EWR – JE GESCHÄFTSBEREICH (3)



Quelle: FMA-Meldungen zu Meldebogen S.04.01

# AT-VU TÄTIG IM EWR – JE GESCHÄFTSBEREICH (4)



Quelle: FMA-Meldungen zu Meldebogen S.04.01

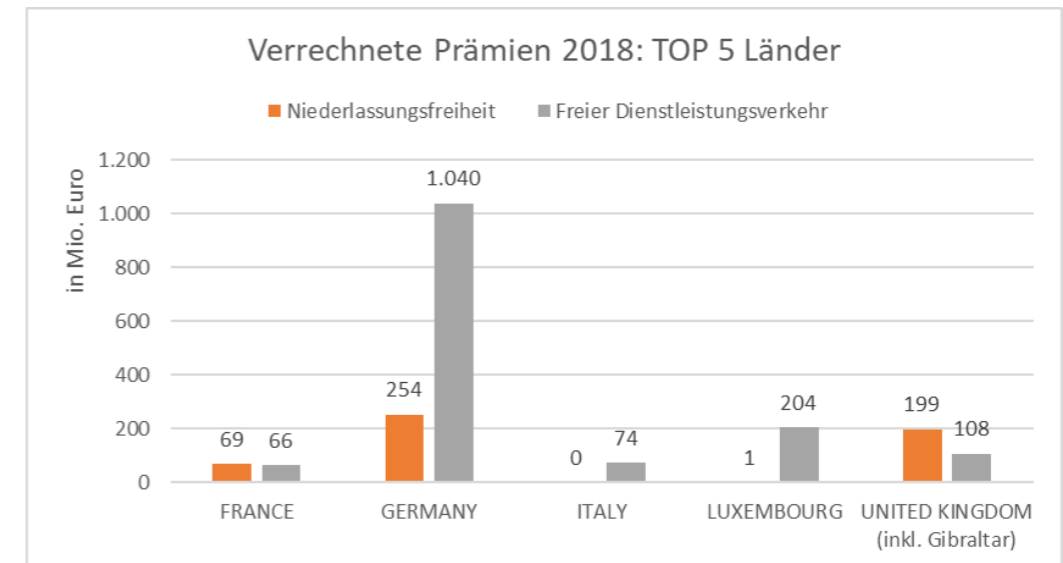
# ■ TÄTIGKEIT VON EWR-VERSICHERUNGSUNTERNEHMEN IN ÖSTERREICH

# EWR-VU TÄTIG IN AT – GESAMT

Im Geschäftsjahr 2017 wurden von Versicherungsunternehmen aus dem EWR im Rahmen des Dienstleistungs- und Zweigniederlassungsverkehrs insgesamt **EUR 2,3 Mrd.** an verrechneten Prämien in Österreich erwirtschaftet; diese umfassen sowohl das direkte Geschäft als auch die übernommene Rückversicherung.

Das entspricht einer Steigerung um 3,0 % bzw. EUR 66,4 Mio. verglichen mit dem Vorjahreswert.

Verrechnete Prämien	2016	2017	2018
Freier Dienstleistungsverkehr	882.083.587	1.535.997.948	1.694.975.476
Niederlassungsfreiheit	502.685.060	662.589.284	570.053.687
<b>Gesamt</b>	<b>1.384.768.648</b>	<b>2.198.587.233</b>	<b>2.265.029.163</b>



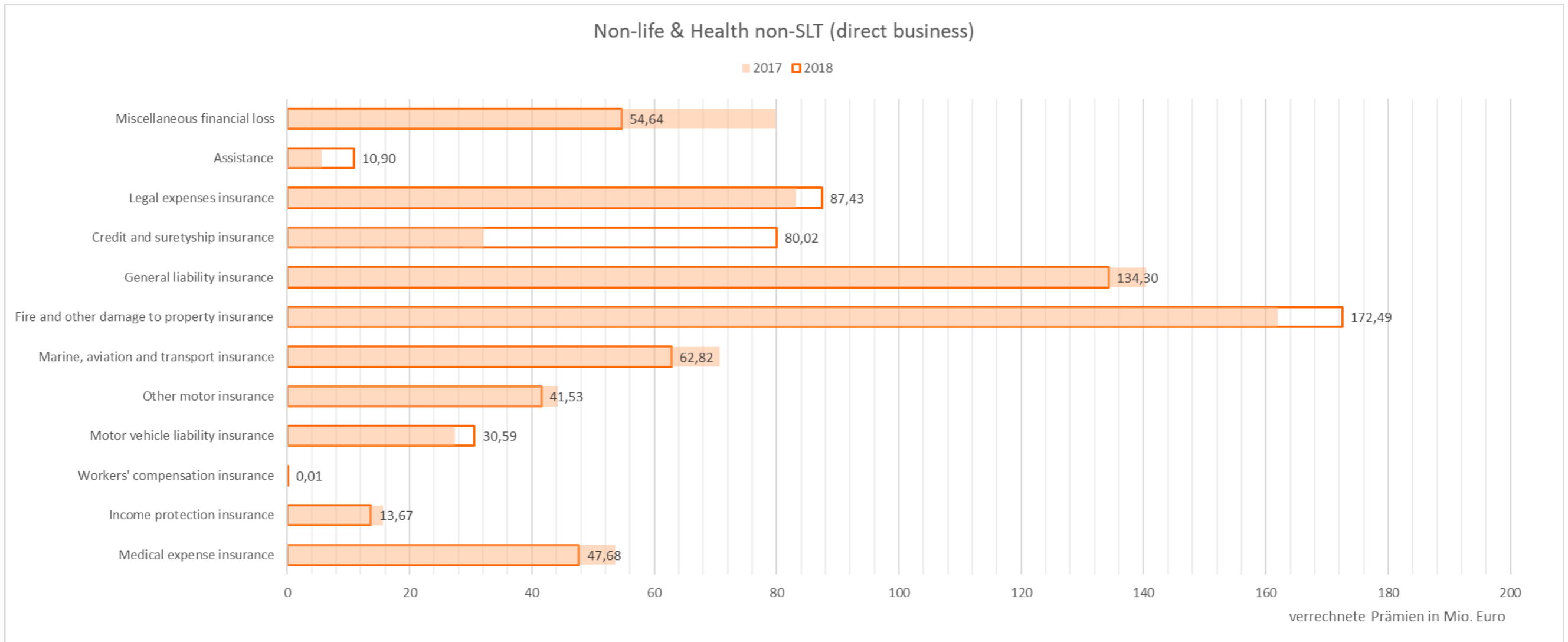
Im Geschäftsjahr 2018 waren Versicherungsunternehmen aus 21 von insgesamt 30 EWR-Ländern in Österreich tätig.

# EWR-VU TÄTIG IN AT – JE GESCHÄFTSBEREICH (1)

Die Hälfte der gesamten durch EWR-VU verrechneten Prämien aus 2017 wurde in den folgenden Geschäftsbereichen erwirtschaftet:

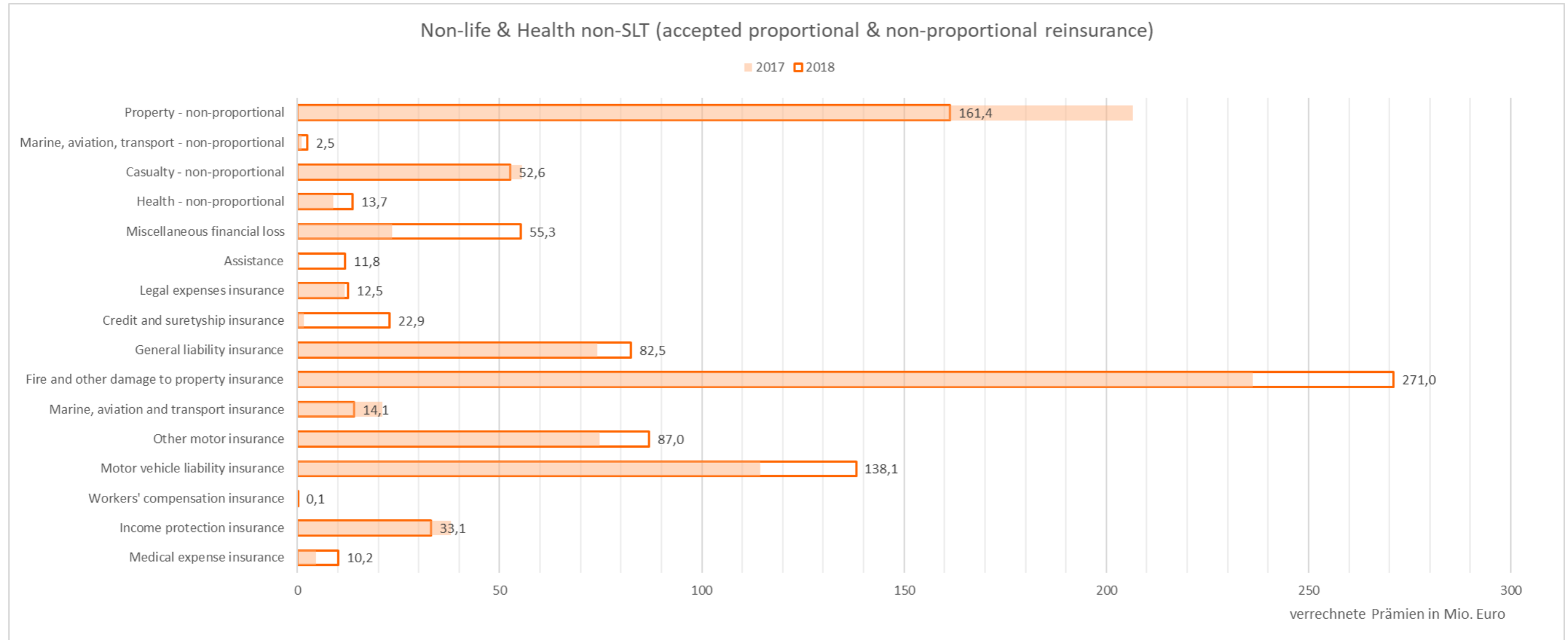
- **Fire and other damage to property insurance** ⇒ EUR 443,5 Mio.  
(direct business & accepted proportional reinsurance)
- **Insurance with profit participation** ⇒ EUR 231,5 Mio.
- **General liability insurance** ⇒ EUR 216,8 Mio.  
(direct business & accepted proportional reinsurance)
- **Motor vehicle liability insurance** ⇒ EUR 168,7 Mio.  
(direct business & accepted proportional reinsurance)
- **Property** ⇒ EUR 161,4 Mio.  
(accepted non-proportional reinsurance)

# EWR-VU TÄTIG IN AT – JE GESCHÄFTSBEREICH (2)



Quelle: EIOPA-Meldungen zu Meldebogen S.04.01

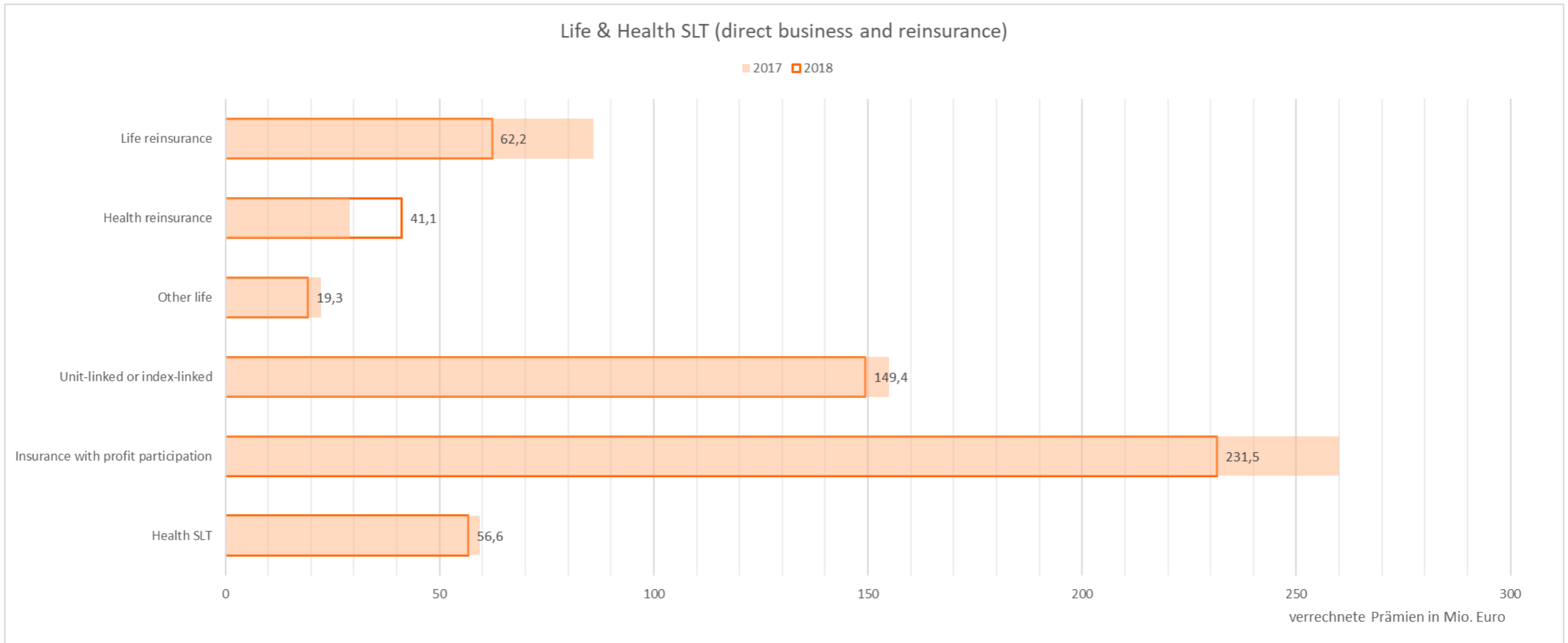
# EWR-VU TÄTIG IN AT – JE GESCHÄFTSBEREICH (3)



Quelle: EIOPA-Meldungen zu Meldebogen S.04.01



# EWR-VU TÄTIG IN AT – JE GESCHÄFTSBEREICH (4)



Quelle: EIOPA-Meldungen zu Meldebogen S.04.01

# FINANZMARKTAUFSICHT ÖSTERREICH

■ Kompetenz      ■ Kontrolle      ■ Konsequenz